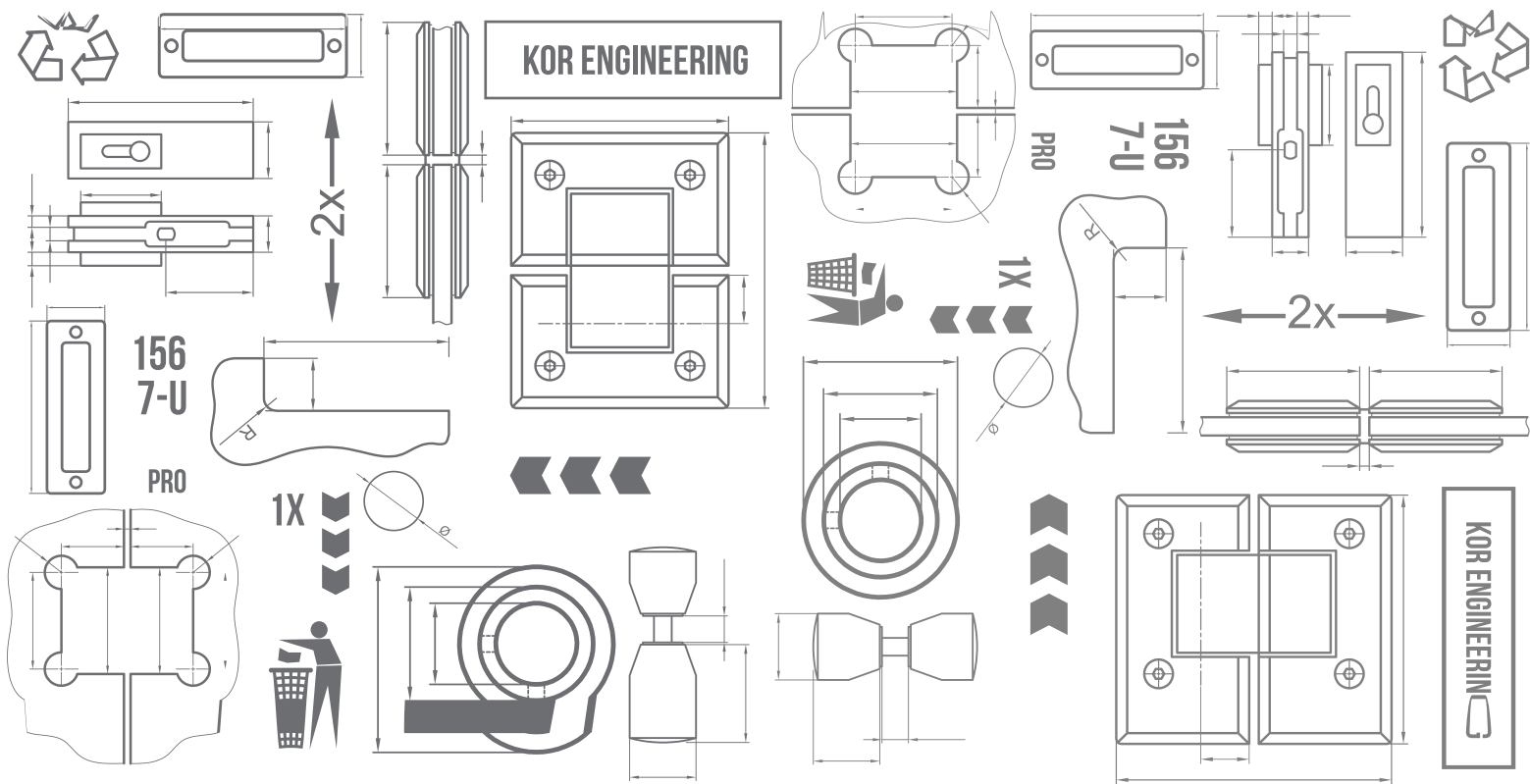




MD TRADE

CATALOG 2023



INDEX

- ▶ ACCESORII UȘI BATANTE
- ▶ AUTOMATIZĂRI
- ▶ PROFILE PERIMETRALE
- ▶ SISTEME UȘI GLISANTE
- ▶ ACCESORII CABINE DUȘ
- ▶ ACCESORII COPERTINE
- ▶ SISTEME DE UMBRIRE VERANDĂ
- ▶ SISTEME TIP GHILOTINĂ
- ▶ SISTEME GEAM BALCON
- ▶ ACCESORII BALUSTRADE STICLĂ

Departament vânzări:

+407 21 337 466
 +407 51 045 457
 +407 71 184 067
 +407 33 379 555

Adresa depozit:

sat. Mănăstirea, com. Crevedia,
 str. Dârzei II, nr. 235, jud. Dâmbovița

Pozele poartă caracter informativ. Pentru informații tehnice, rugăm să ne contactați.

KOR-75V

Amortizor pardoseală

- Greutate maximală: 60-150 kg
- Tip: bidirecțional, stop 90°
- Dimensiuni: 285 x 82 x 48.5 mm
- Finisaj: satinat
- Garanție: 5 ani

Montarea are loc în pardoseală. Lățime panou: 600-1100mm. **Deschidere max. 360°.** Forța de închidere (reglabilă) EN2-EN4.

satinat

KOR-84FA

Amortizor pardoseală

- Greutate maximală: 150 kg
- Tip: bidirecțional, stop 90°
- Dimensiuni: 306 x 108 x 41 mm
- Finisaj: satinat

Montarea are loc în pardoseală. Lățime panou: 900-1250mm. Deschidere max. 130°.

satinat

KOR-84

Amortizor pardoseală

- Greutate maximală: 150 kg
- Tip: bidirecțional, stop 90°
- Dimensiuni: 306 x 108 x 41 mm
- Finisaj: satinat
- Garanție: 10 ani

Montarea are loc în pardoseală. Lățime panou: 900-1250mm. Deschidere max. 130°.

satinat

KOR-100bts

Set balama cu amortizor încorporat

- Greutate maximală: 100 kg
- Tip: bidirecțional, stop 90°
- Dimensiuni: 195 x 45 x 75 mm
- Grosime sticlă: 8-12mm
- Finisaj: satinat
- Garanție: 5 ani

Set balama inferioară cu amortizor încorporat. Lățime maximală panou: 1100mm.

satinat



KOR-8000

Amortizor pardoseală

- Greutate maximală: 150 kg
- Tip: bidirecțional, stop 90°
- Dimensiuni: 306 x 108 x 41 mm
- Finisaj: satinat
- Garanție: 5 ani

Montarea are loc în pardoseală. Lățime panou: 900-1250mm. Deschidere max. 130°.

satinat



Pozele poartă caracter informativ. Pentru informații tehnice, rugăm să ne contactați.



KOR-133

Pivot superior

- Greutate maximală: 100 kg
- Dimensiuni: 106 x 28 x 23 mm
- Finisaj: satinat

Piesa de legătură dintre balamaua superioară și tavan (sau altă structură rigidă).

satinat



KOR-110/12D

Pivot inferior cu rulment

- Greutate maximală: 80 kg
- Finisaj: satinat

Se montează pe podea și susține balamaua inferioară, în cazul când lipsește amortizorul încadrat în pardoseală.

satinat




KOR-110D

Balama inferioară

- Grosime sticlă: 10-12mm
- Greutate maximală: 80 kg
- Dimensiuni: 164 x 51 x 31 mm
- Finisaj: satinat / Lucios

Se recomandă dotarea cu amortizor încadrat în pardoseală 84bts sau pivot inferior cu rulment 110-12D.

satinat lucios



KOR-120

Balama superioară

- Grosime sticlă: 10-12mm
- Greutate maximală: 80 kg
- Dimensiuni: 164 x 51 x 31 mm
- Finisaj: satinat / Lucios

Se recomandă fixarea de tavan pe pivot superior 133.

satinat lucios



KOR-120A

Balama superioară (mare)

- Grosime sticlă: 10-12mm
- Greutate maximală: 80 kg
- Dimensiuni: 186 x 68 x 36 mm
- Finisaj: satinat

Se recomandă fixarea de tavan pe pivot superior 133. Folosit în ansamblu cu balama hidraulică KOR-100bts.

satinat



KOR-130P

Conector supralumină-perete

- Grosime sticlă: 10-12mm
- Greutate maximală: 80 kg
- Dimensiuni: 164 x 51 x 31 mm
- Finisaj: satinat / Lucios

Conectorul fixează supralumina și panoul ușii (balama 120). Se prinde de perete.

satinat lucios



KOR-140

Colțar supralumină cu pivot

- Grosime sticlă: 10-12mm
- Greutate maximală: 80 kg
- Dimensiuni: 218 x 105 x 31 mm
- Finisaj: satinat / Lucios

Conectorul se montează în partea superioară a ușii. Susține trei componente: ușa, supralumina și o parte fixă.

satinat lucios



KOR-160A

Colțar supralumină

- Grosime sticlă: 10-12mm
- Greutate maximală: 80 kg
- Dimensiuni: 107 x 107 x 31 mm
- Finisaj: satinat / Lucios

Conectorul sticlă-sticlă se montează în partea superioară a ușii. Servește la prinderea panoului lateral cu supralumină.

satinat lucios



KOR-160B

Colțar supralumină cu stoper

- Grosime sticlă: 10-12mm
- Greutate maximală: 80 kg
- Dimensiuni: 107 x 107 x 31 mm
- Finisaj: satinat

Conectorul sticlă-sticlă se montează în partea superioară a ușii. Servește la prinderea panoului lateral cu supralumină și oprește deschiderea ușii în direcția opusă.

satinat



KOR-122

Conector 2 panouri fixe

- Grosime sticlă: 10-12mm
- Dimensiuni: 54 x 54 x 30 mm
- Finisaj: satinat

Suport sticlă-sticlă pentru fixarea a 2 panouri de sticlă în linie dreaptă.

satinat

Pozele poartă caracter informativ. Pentru informații tehnice, rugăm să ne contactați.



KOR-110E L/R

Balama inferioară (excentrică)

- Grosime sticlă: 10-12mm
- Finisaj: satinat / lucios
- Tip: stânga / dreapta

Se recomandă dotarea cu amortizor încadrat în pardoseală 75V sau pivot inferior cu rulment 110-12D.

satinat lucios



KOR-120E L/R

Balama superioară (excentrică)

- Grosime sticlă: 10-12mm
- Finisaj: satinat / lucios
- Tip: stânga / dreapta

Se recomandă fixarea de tavan, pe pivot superior.

satinat lucios



KOR-130E L/R

Conector supralumină (excentric)

- Grosime sticlă: 10-12mm
- Finisaj: satinat / lucios
- Tip: stânga / dreapta

Conectorul fixează supralumina și panoul ușii (balama 120E). Se prinde de perete.

satinat lucios



KOR-140E L/R

Colțar supralumină (excentric)

- Grosime sticlă: 10-12 mm
- Finisaj: satinat / lucios
- Tip: stânga / dreapta

Suport sticlă-sticlă 180°, cu placă pentru fixarea panourilor de sticlă în linie dreaptă.

satinat lucios



KOR-122A

Conector 4 panouri fixe

- Grosime sticlă: 10-12mm
- Dimensiuni: 106 x 106 x 32 mm
- Finisaj: satinat

Suport sticlă-sticlă pentru fixarea a 2 panouri de sticlă în linie dreaptă.

satinat



KOR-141

Conector de colț 3 sticle, cu rigidizare

- Grosime sticlă: 10-12mm
- Tip: de stânga
- Dimensiuni: 217 x 141 mm
- Finisaj: satinat

Conectorul sticlă-sticlă se montează în partea superioară a ușii. Se folosește pentru susținere și alinierea a patru componente dintr-o partiție: ușa, supralumina și două părți fixe.

satinat



KOR-181

Conector de colț cu rigidizare

- Grosime sticlă: 10-12mm
- Dimensiuni: 106 x 106 x 108 mm
- Finisaj: lucios

Suport sticlă-sticlă cu placă pentru fixarea a cinci panouri de sticlă. Cele patru structuri sunt perpendiculare panoului de rigidizare.

lucios



KOR-181A

Conector 2 panouri fixe

- Grosime sticlă: 10-12mm
- Dimensiuni: 105 x 52 x 32 mm
- Finisaj: satinat

Suport sticlă-sticlă cu placă pentru fixarea și rigidizarea panourilor în linie dreaptă.

satinat



KOR-191A

Conector 2 panouri fixe

- Grosime sticlă: 10-12mm
- Dimensiuni: 54 x 54 x 30 mm
- Finisaj: satinat

Suport sticlă-perete îndeplinește, funcție similară profilului perimetral.

satinat



Pozele poartă caracter informativ. Pentru informații tehnice, rugăm să ne contactați.

KOR-150S

Încuietoare centrală, cu ac rectangular



- Grosime sticlă: 10-12mm
 - Dimensiuni: 164 x 51 x 31 mm
 - Finisaj: satinat / lucios
- Setul include butuc și chei.

satinat lucios

KOR-150K

Contraplață de centru



- Grosime sticlă: 10-12mm
- Dimensiuni: 164 x 51 x 31 mm
- Finisaj: lucios

lucios

KOR-150R

Încuietoare de colț, cu ac rotund



- Grosime sticlă: 10-12mm
- Dimensiuni: 164 x 51 x 31 mm
- Finisaj: satinat / lucios

Setul include butuc și chei.

satinat lucios

KOR-100-6

Lăcaș cu arc Ø 16 mm



- Finisaj: satinat

Utilizat pentru încuietoare cu arc rotund. Dopul cu arc împiedică pătrunderea murdăriei în lăcaș. Montat în pardosea.

satinat

KOR-011S

Încuietoare aplicată, cheie unilateral



- Grosime sticlă: 10-12mm
- Tip: sticlă-perete
- Dimensiuni: 90 x 65 x 55 mm
- Finisaj: satinat

Se montează pe ușa din sticlă cu contrapiesă pe perete. Nu necesită decupări în sticlă.

satinat

KOR-011S-1

Încuietoare aplicată, cheie unilateral



- Grosime sticlă: 10-12mm
- Tip: sticlă-sticlă
- Dimensiuni încuietoare: 90 x 65 x 55 mm
- Dimensiuni contrapiesă: 90 x 65 x 55 mm
- Finisaj: satinat

Se montează pe ușa din sticlă cu contrapiesă pe geamul fix. Nu necesită decupări în sticlă.

.....

KOR-55

Încuietoare aplicată, cheie unilateral



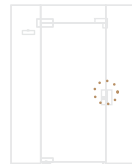
- Grosime sticlă: 10-12mm
- Tip: sticlă-sticlă
- Dimensiuni: 70 x 62 x 36 mm
- Finisaj: satinat

Se montează pe ușa din sticlă cu contrapiesă pe geamul fix. Nu necesită decupări în sticlă.

satinat

KOR-55K

Contrapiesă sticlă



- Grosime sticlă: 10-12mm
- Dimensiuni: 70 x 62 x 36 mm
- Finisaj: satinat

satinat

KOR-55/2L

Încuietoare aplicată, cheie-zăvor



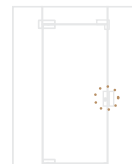
- Grosime sticlă: 10-12mm
- Tip: sticlă-sticlă
- Dimensiuni: 70 x 62 x 54 mm
- Finisaj: satinat

Se montează pe ușa, cu contrapiesă pe sticlă. Include: cilindru, butuc, set chei.

satinat

KOR-55/2K

Contrapiesă sticlă



- Grosime sticlă: 10-12mm
- Dimensiuni: 70 x 62 x 54 mm
- Finisaj: satinat

satinat

KOR-010S

Încuietoare aplicată, cheie unilateral



- Grosime sticlă: 10-12mm
- Tip: sticlă-perete
- Finisaj: satinat

Se montează pe ușa din sticlă cu contrapiesă pe perete. Nu necesită decupări în sticlă.

satinat

KOR-010S-1

Contraplață încuietoare aplicată



- Grosime sticlă: 10-12mm
- Tip: sticlă-sticlă
- Finisaj: satinat

Se montează pe ușa din sticlă cu contrapiesă pe geamul fix. Nu necesită decupări în sticlă.

satinat

Pozele poartă caracter informativ. Pentru informații tehnice, rugăm să ne contactați.

KOR-032



Încuietoare buton, perete-sticlă unilateral

- Grosime sticlă: 10-12mm
- Tip: sticlă-perete
- Dimensiuni: 90 x 65 x 55 mm
- Finisaj: satinat

Se montează pe ușa din sticlă cu contrapiesă pe perete. Nu necesită decupări în sticlă.

satinat

KOR-032 k



Contraplacă încuietoare aplicată

- Grosime sticlă: 10-12mm
- Tip: sticlă-perete
- Dimensiuni: 90 x 65 x 55 mm
- Finisaj: satinat

Se montează pe ușa din sticlă cu contrapiesă pe perete. Nu necesită decupări în sticlă.

satinat

KOR-73



Încuietoare aplicată, cheie unilateral

- Grosime sticlă: 8-10mm
- Tip: sticlă-perete
- Dimensiuni: 60 x 50 x 36 mm
- Finisaj: lucios

Se montează pe ușa din sticlă cu contraplacă pe perete. Nu necesită decupări în sticlă.

lucios

KOR-042S



Contraplacă sticlă-sticlă

- Grosime sticlă: 8-10mm
- Finisaj: satinat / lucios

Nu necesită decupări în sticlă.

satinat

lucios

KOR-56



Încuietoare aplicată, cheie-zăvor

- Grosime sticlă: 8-12mm
- Tip: sticlă-sticlă
- Finisaj: satinat / lucios

Se montează pe uși din sticlă de tip glisant.

satinat

lucios

KOR-56K



Contraplacă încuietoare aplicată

- Grosime sticlă: 8-12mm
- Tip: sticlă-sticlă
- Finisaj: satinat / lucios

Se montează pe uși din sticlă de tip glisant.

satinat

lucios

KOR-56



KOR-031



Încuietoare cu zăvor, unilateral

- Grosime sticlă: 10-12mm
- Tip: sticlă-perete
- Finisaj: satinat / lucios

Se montează pe ușa din sticlă cu contraplacă pe perete.

satinat

lucios

KOR-031S-1 Încuietoare cu zăvor, unilateral



- Grosime sticlă: 10-12mm
- Tip: sticlă-sticlă
- Finisaj: satinat / lucios

Se montează pe ușa din sticlă cu contraplacă pe perete.

satinat

lucios

KOR-845



Opritor cu fixare pe perete

- Dimensiuni: 50 x 40 x 29 mm
 - Finisaj: satinat
- Stopează ușa la deschidere sau când e necesară blocare unei direcții de funcționare a panoului.

satinat

KOR-793B



Opritor cu fixare pe podea

- Finisaj: satinat

Stopează ușa la deschidere sau când e necesară blocare unei direcții de funcționare a panoului.

satinat

Pozele poartă caracter informativ. Pentru informații tehnice, rugăm să ne contactați.

KOR-633 (450mm)

Mâner inox tip H (bilateral)



- Dimensiuni: 450 x 300 x 32 mm
- Material: inox
- Finisaj: satinat / lucios / combinat

Diametru exterior: 32mm
Distanța dintre găuri (interax) : 300 mm

combinat

KOR-633 (600mm)

Mâner inox tip H (bilateral)



- Dimensiuni: 600 x 350 x 32 mm
- Material: inox
- Finisaj: satinat

Diametru exterior: 32mm
Distanța dintre găuri (interax) : 360mm

combinat

KOR-633 (800mm)

Mâner inox tip H (bilateral)



- Dimensiuni: 800 x 500 x 32 mm
- Material: inox
- Finisaj: satinat

Diametru exterior: 32mm
Distanța dintre găuri (interax) : 500 mm

combinat

KOR-633 (1200mm)

Mâner inox tip H (bilateral)



- Dimensiuni: 1200 x 900 x 38 mm
- Material: inox
- Finisaj: satinat / Lucios / combinat

Diametru exterior: 38mm
Distanța dintre găuri (interax) : 900 mm

combinat

KOR-633 (1600)

Mâner inox tip H (bilateral)



- Dimensiuni: 1600 x 1200 x 38 mm
- Material: inox
- Finisaj: satinat-lucios

Diametru exterior: 38mm
Distanța dintre găuri (interax) : 1200 mm

combinat

KOR-649

Mâner inox tip H (bilateral)



- Dimensiuni: 1240 x 990 x 780 x 32 mm
- Material: inox
- Finisaj: satinat

Diametru exterior: 32 mm
Distanța dintre găuri (interax) : 990 mm

satinat

KOR-633 (1800mm)

Mâner inox tip H (bilateral)



- Dimensiuni: 1800 x 1300 x 38 mm
- Material: inox
- Finisaj: satinat / Lucios

Diametru exterior: 38mm
Distanța dintre găuri (interax) : 1300 mm

combinat satinat lucios

KOR-633O

Mâner inox tip H oval



- Dimensiuni: 455 x 305 x 19 x 38 x 0,8 mm
- Material: inox
- Finisaj: satinat

satinat


KOR-633P

Mâner inox tip H rectangular



- Dimensiune: 455 x 305 x 15 x 30 x 0,8 mm
- Dimensiune: 455 x 305 x 20 x 40 x 0,8 mm
- Material: inox
- Finisaj: satinat

satinat



Potrivit pentru panouri din sticlă securizată. Pentru informații tehnice, rugăm să ne contactați.

KOR-C-2 Balama superioară



- Grosime sticlă: 10-12mm
- Greutate maximală: 100 kg
- Lungime: 285 mm
- Finisaj: satinat
- Tip: fără freză

Se recomandă fixarea de tavan pe pivot superior.

satinat

KOR-C-3 Balama inferioară



- Grosime sticlă: 10-12mm
- Greutate maximală: 100 kg
- Lungime: 285 mm
- Finisaj: satinat
- Tip: fără freză

Se recomandă dotarea cu amortizor încadrat în pardoseală sau pivot inferior cu rulment 110-12D.

satinat

KOR-C-6 Colțar supralumină perete, cu pivot




- Grosime sticlă: 10-12mm
- Greutate maximală: 100 kg
- Finisaj: satinat
- Tip: fără freză

Conectorul se montează în partea superioară și fixează simultan supralumina de perete, iar pivotul susține balama superioară.

satinat

KOR-D-2 Colțar supralumină, cu pivot



- Grosime sticlă: 10-12mm
- Greutate maximală: 100 kg
- Finisaj: satinat
- Tip: fără freză

Conectorul se montează în partea superioară și fixează simultan supralumina și panoul ușii.

satinat



KOR-D-1 Colțar supralumină cu pivot




- Grosime sticlă: 10-12mm
- Greutate maximală: 100 kg
- Finisaj: satinat
- Tip: fără freză

Conectorul se montează în partea superioară și fixează simultan supralumina, panoul ușii și geamul fix.

satinat

KOR-R-2 Balama superioară




- Grosime sticlă: 10-12mm
- Greutate maximală: 100 kg
- Dimensiuni: 164 x 51 x 31 mm
- Finisaj: satinat
- Tip: fără freză

Se recomandă fixarea de tavan pe pivot superior.

satinat

KOR-R-3 Conector supralumină-perete



- Grosime sticlă: 10-12mm
- Greutate maximală: 100 kg
- Dimensiuni: 164 x 51 x 31 mm
- Finisaj: satinat
- Tip: fără freză

Se recomandă dotarea cu amortizor încadrat în pardoseală sau pivot inferior cu rulment 110-12D.

satinat


KOR-R-1 Colțar supralumină cu pivot



- Grosime sticlă: 10-12mm
- Greutate maximală: 100 kg
- Finisaj: satinat
- Tip: fără freză

Conectorul se montează în partea superioară și fixează simultan supralumina, panoul ușii și geamul fix.

satinat



Potrivit pentru panouri din sticlă securizată. Pentru informații tehnice, rugăm să ne contactați.

KOR-A-6 Conector supralumină, panou lateral



- Grosime sticlă: 10-12mm
- Finisaj: satinat
- Tip: fără sanfren

Conectorul fixează simultan două panouri fixe din sticlă.

satinat

KOR-D-3 Conector supralumină, panou lateral

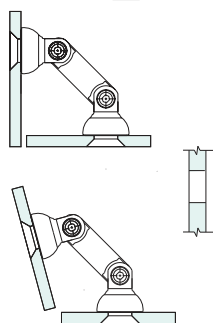


- Grosime sticlă: 10-12mm
- Greutate maximală: 100 kg
- Finisaj: satinat
- Tip: fără sanfren

Conectorul fixează simultan supralumina cu panoul fix din sticlă.

satinat

KOR-803 Conector sticlă - sticlă, reglabil

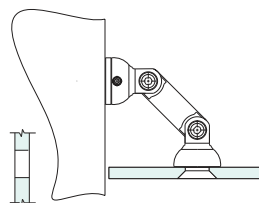


satinat

- Grosime sticlă: 10 -12mm
- Tip gaură: fără sanfren
- Tip tijă: 52.5 mm (interax)
- Finisaj: satinat



KOR-803A Conector sticlă - perete, reglabil

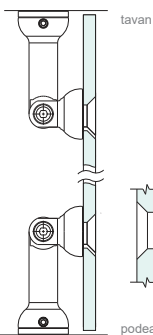


satinat

- Grosime sticlă: 10 -12mm
- Tip gaură: fără sanfren
- Tip tijă: 82 mm (interax)
- Finisaj: satinat



KOR-807 Conector sticlă - perete 90°, reglabil

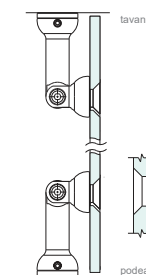


satinat

- Grosime sticlă: 10 -12mm
- Tip gaură: fără sanfren
- Tip tijă: 85 mm (exterior)
- Finisaj: satinat



KOR-807A Conector sticlă - perete 90°, neregabil

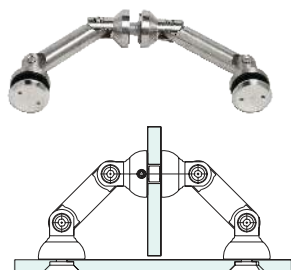


satinat

- Grosime sticlă: 10 -12mm
- Tip gaură: cu sanfren
- Tip tijă: 90 mm (exterior)
- Finisaj: satinat



KOR-808 Conector 3 sticle, reglabil

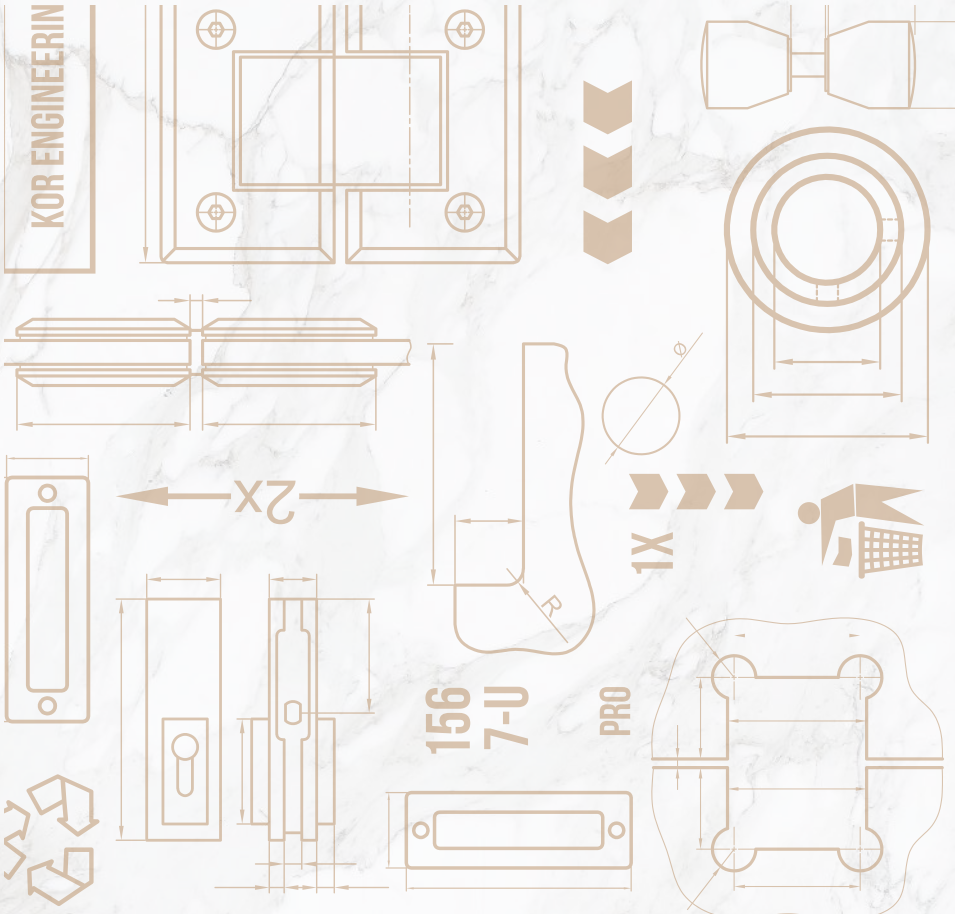


satinat


- Grosime sticlă: 10 -12mm
- Tip gaură: fără sanfren
- Tip tijă: 52.5 mm, 82 mm (interax)
- Finisaj: satinat

KOR

GLASS HARDWARE



ACCESORII



AUTOMATIZĂRI



Pozele poartă caracter informativ. Pentru informații tehnice, rugăm să ne contactați.



Sticlă - Perete



Sticlă - Sticlă



A8-5 Încuietoare inteligentă

Yala Inteligentă pentru uși din sticlă are un sistem digital inteligent de deschidere prin amprente, card inteligent și parolă. Aceasta poate fi folosită în următoarele domenii:

- Rezidențial
- Birouri
- Hoteluri & Pensiuni

Caracteristici specifice:

- Deschidere cu ajutorul amprentelor digitale, a cardului inteligent și a parolei
- Cu funcție de sonerie
- Alarma de tensiune scăzută a bateriei, suportă conexiunea de alimentare de urgență.
- Sprijină blocarea combinată, adică siguranță dublă
- Funcția de parolă virtuală, suportă 20 de cifre.

M300 Sistem automat de glisare



- Greutatea ușii 20-150 kg
- Viteza de deschidere 0,2-0,6m / s
- Viteza de închidere 0,2-0,6m / s
- Timp de oprire complet deschis 0-30s
- Temperatura -40° - 60°
- Putere nominală 120W
- Lungime pistă standard 2000mm
- Lungime pistă opțional: 2500mm și 4000mm



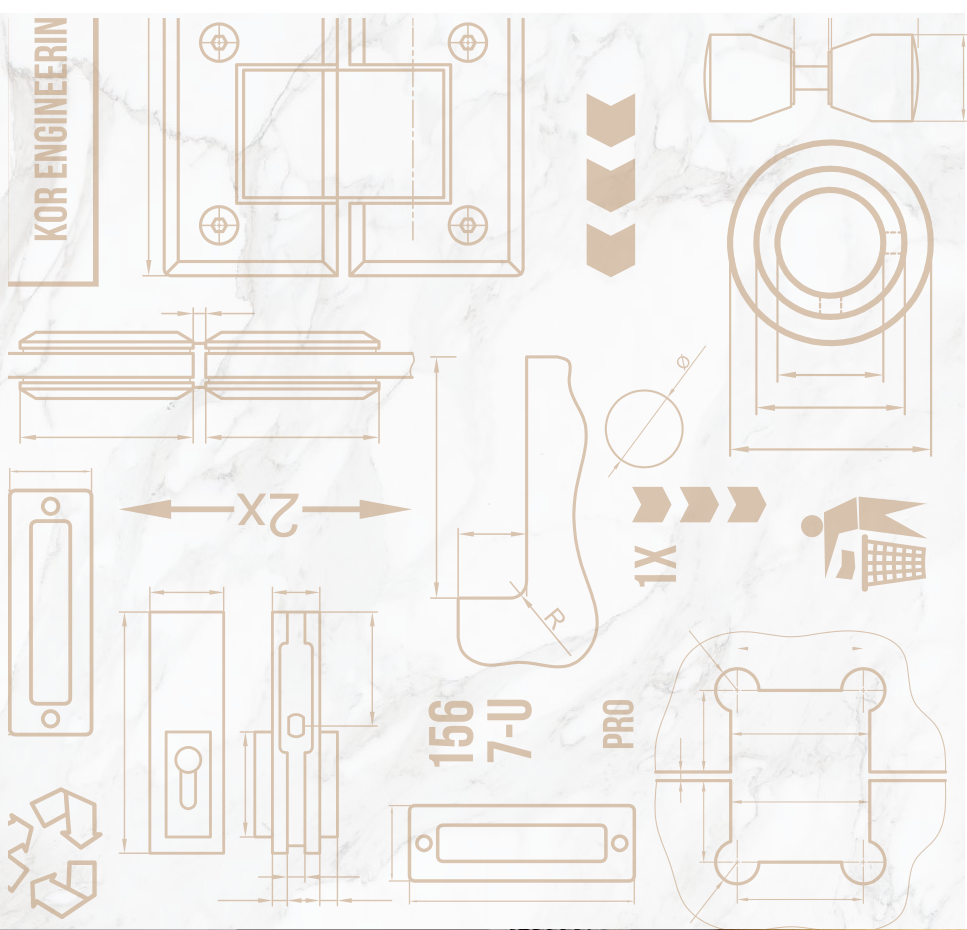
Senzor de mână SNEL

- Senzor de mână sensibil la mișcare pentru medii igienice.
- Fără ecran, fără butoane, impermeabil la praf și apă
- Metoda de funcționare: senzor laser
- Temperatura de funcționare: -10 ° C ~ + 60 ° C
- Dimensiune: 84x23 mm

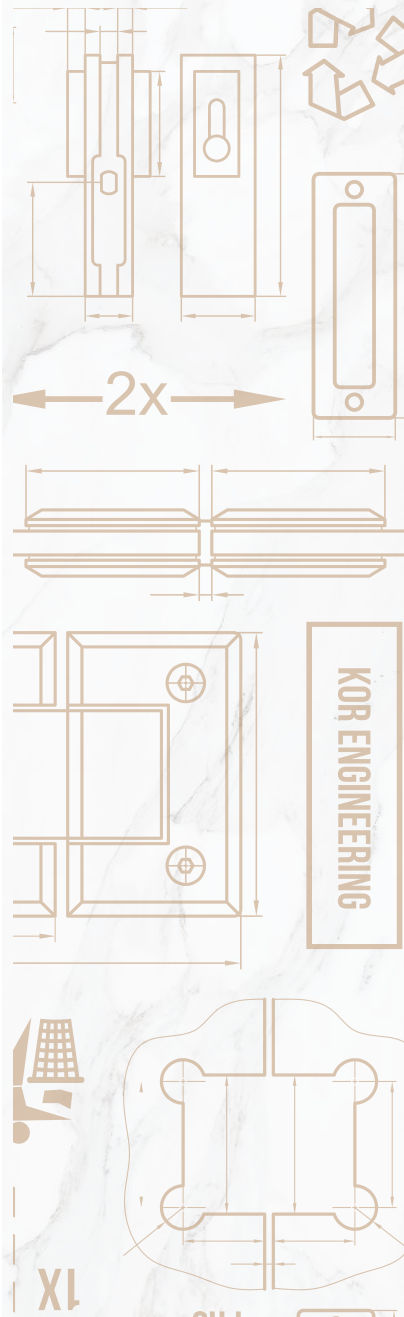


KOR
GLASS HARDWARE

KOR ENGINEERIN



ACCESORII



UŞI CU TOC



Pozele poartă caracter informativ. Pentru informații tehnice, rugăm să ne contactați.

KOR-S204B

Balama capăt rotund



- Grosime sticlă: 8-10 mm
- Greutate panou: 60 kg (per 2 buc)
- Lățime max. panou: 900 mm
- Dimensiune: 61 x 86 mm
- Tip: sticlă-toc
- Finisaj: negru

Se recomandă montarea pe toc aluminiu, configurație tip L, /Z.

negru



KOR-S204

Balama capăt rotund



- Grosime sticlă: 8-10 mm
- Greutate panou: 60 kg (per 2 buc)
- Lățime max. panou: 900 mm
- Dimensiune: 61 x 86 mm
- Tip: sticlă-toc
- Finisaj: anod

Se recomandă montarea pe toc aluminiu, configurație tip L, /Z.

anod

KOR-S204 D

Balama rectangulară



- Grosime sticlă: 8-10 mm
- Greutate panou: 60 kg (per 2 buc)
- Dimensiune: 61 x 86 mm
- Tip: sticlă-toc
- Finisaj: anod

Se recomandă montarea pe toc aluminiu, configurație tip L / Z.

anod

KOR-012M

Încuietoare magnetica cheie-cheie (toc)



- Grosime sticlă: 8-12mm
- Tip: sticlă-toc
- Finisaj: satinat/negru

Se montează pe ușa din sticlă cu contraplață pe perete. Include: mâner, cilindru, set chei, contraplață perete.

*Sticla de 12mm necesită șurub special.

satinat

negru

KOR-012MGS

Contraplață magnetica încuietoare 012M



- Grosime sticlă: 10-12mm
- Tip: sticlă-sticlă
- Finisaj: satin/negru

Contraplața pentru încuietoare se montează pe panoul lateral din sticlă (securizată). Compatibil și cu încuietoare KOR-012M.

satinat

negru

KOR-012W

Încuietoare WC, cu indicator



- Grosime sticlă: 10-12mm
- Tip: sticlă-toc
- Finisaj: anod

Se montează pe ușa din sticlă cu contraplața pe perete. Include: mâner, cilindru, butuc, indicator WC închis / deschis.

anod

KOR-012R

Încuietoare cheie-cheie



- Grosime sticlă: 10-12mm
- Tip: sticlă-toc
- Finisaj: anod

Se montează pe ușa din sticlă cu contraplața pe perete. Include: mâner, cilindru, butuc, set chei, contraplața perete.

anod

KOR-S203

Contraplață încuietoare 012 R /FC/W



- Grosime sticlă: 10-12mm
- Tip: sticlă-sticlă
- Finisaj: anod

Contraplața pentru încuietoare se montează pe panoul lateral din sticlă (securizată).

anod

KOR-012B

Încuietoare cheie-cheie (toc)



- Grosime sticlă: 10-12mm
- Tip: sticlă-toc
- Finisaj: anod

Se montează pe ușa din sticlă cu contraplața pe perete. Include: mâner, cilindru, set chei, contraplața perete.

anod

Pozele poartă caracter informativ. Pentru informații tehnice, rugăm să ne contactați.

KOR-012MGS Contraplață magnetică încuietoare 012M



- Grosime sticlă: 10-12mm
- Tip: sticlă-sticlă
- Finisaj: anod

Contraplața pentru încuietoare se montează pe panoul lateral din sticlă (securizată). Compatibil și cu încuietoare KOR-012M/022M

anod

KOR-022MGL Încuietoare inox, cu limbă magnetică



- Grosime sticlă: 8-12mm
- Tip: sticlă-sticlă
- Finisaj: satinat/negru

Set încuietoare magnetică cu mâner și indicator deschis/închis. Se montează pe ușa din sticlă cu contraplață pe perete sau sticlă. Include: mâner, cilindru, set chei, contraplață perete.

satinat

negru

KOR-033MGS-L Contraplață magnetică încuietoare 033MGS



- Finisaj: satin

Contraplață sticlă încuietoare magnetică 033MGS. Aplicare stanga

satinat

KOR-033MGS Set încuietoare magnetică-verticală



- Grosime sticlă: 8-10mm
- Tip: sticlă-toc
- Finisaj: satinat

Set încuietoare magnetică-verticală pentru ușa toc stanga. Se montează pe ușa din sticlă cu contraplață pe perete.

satinat

KOR-033MGS-R Contraplață magnetică încuietoare 033MGS



- Finisaj: satin

Contraplață sticlă încuietoare magnetică 033MGS. Aplicare dreapta

satinat

KOR-033MGP Contraplață încuietoare 033MGS



- Finisaj: satin

Contraplață perete încuietoare magnetică 033MGL.

satinat



Pozele poartă caracter informativ. Pentru informații tehnice, rugăm să ne contactați.

◀ MAG PR



◀ Contraplastă

- Finisaj: negru / anod

Contraplastă încuietore MAG pentru ușă din sticlă cu profil perimetral

negru anod

◀ Negru

- Finisaj: negru
- Tip: Dreapta / Stânga
- Material: AluminIU



Încuietore cu mecanism magnetic pentru uși batante din sticlă securizată cu profil perimetral. Setul include două inserții una neagră și alta cu structură de lemn. Inserții acrilice separate: alb și negru.

negru

◀ Anod

- Finisaj: anod
- Tip: Dreapta / Stânga
- Material: AluminIU



Încuietore cu mecanism magnetic pentru uși batante din sticlă securizată cu profil perimetral. Setul include două inserții acrilice anod. Inserții acrilice separate: alb și negru.

anod

◀ MAG FR



◀ Negru

- Finisaj: negru
- Tip: Dreapta / Stânga
- Material: AluminIU



Încuietore cu mecanism magnetic pentru uși batante din sticlă securizată fără profil perimetral. Setul include două inserții una neagră și alta cu structură de lemn. Inserții acrilice separate: alb și negru.

negru

◀ Anod

- Finisaj: anod
- Tip: Dreapta / Stânga
- Material: AluminIU



Încuietore cu mecanism magnetic pentru uși batante din sticlă securizată fără profil perimetral. Setul include două inserții acrilice anod. Inserții acrilice separate: alb și negru.

anod

◀ Încuietore cu mecanism magnetic pentru uși de lemn

MAG FR se dezassemblează și se adaugă elemente pentru a putea fi instalat pe uși de lemn.

◀ MAG WD



◀ Negru

- Finisaj: negru
- Tip: Dreapta / Stânga
- Material: AluminIU



Încuietore cu mecanism magnetic pentru uși de lemn. Setul include două inserții una neagră și alta cu structură de lemn. Inserții acrilice separate: alb și negru.

negru

◀ Anod

- Finisaj: anod
- Tip: Dreapta / Stânga
- Material: AluminIU



Încuietore cu mecanism magnetic pentru uși de lemn. Setul include două inserții acrilice anod. Inserții acrilice separate: alb și negru.

anod

Pozele poartă caracter informativ. Pentru informații tehnice, rugăm să ne contactați.



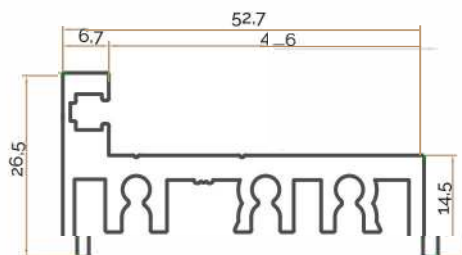
Toc zid L (kit)

- Finisaj: anod
- Dimensiuni: 46 x 26,5 mm
- Lungime bară: 6 m.l.

Setul include: bară toc 6 m.l., garnitură 6m.l., șurub x 6 buc.



anod



ACCESORII COMPATIBILE CU TOC L/Z:



KOR-012M



KOR-012R



KOR-012W



KOR-012B



KOR-S204

Toc zid Z (kit)

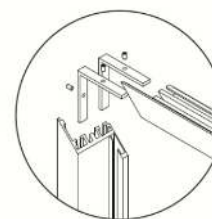
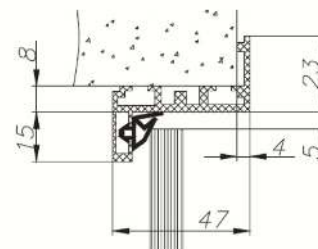
- Finisaj: anod / satinat
- Dimensiuni: 47 x 38 mm
- Lungime bară: 6 m.l.

Setul include: bară toc 6 m.l., garnitură 6m.l., corniere x 4 buc, șurub x 8 buc.



anod

satinat




Pozele poartă caracter informativ. Pentru informații tehnice, rugăm să ne contactați.



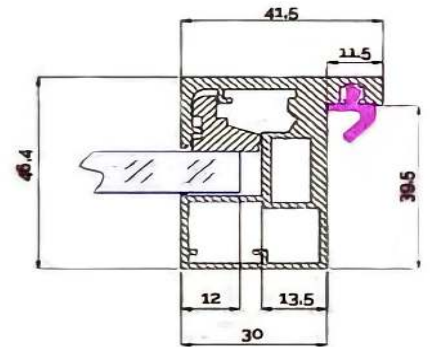
Toc fixare sticlă (kit)

- Finisaj: anod / satinat / negru
- Grosime sticlă: 8-10 mm
- Dimensiuni: 46,4 x 41,5 mm
- Lungime bară: 6 m.l.

Setul include: bară toc 6 m.l., set accesorii fixare toc, garnitură x 6m.l.



anod satinat negru

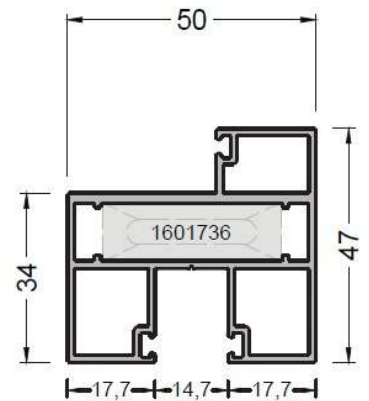
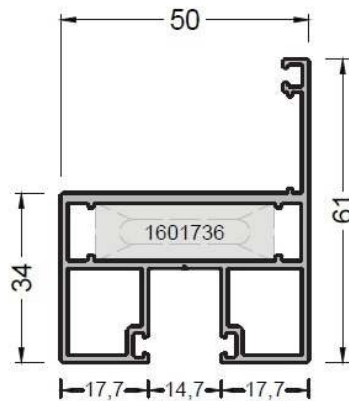


Toc fixare sticlă (kit)

- Finisaj: anod / satinat / negru
- Grosime sticlă: 8-10 mm
- Dimensiuni: 46,4 x 41,5 mm
- Lungime bară: 6 m.l.

Setul include: bară toc 6 m.l., set accesorii fixare toc, garnitură x 6m.l.

anod satinat negru



Pozele poartă caracter informativ. Pentru informații tehnice, rugăm să ne contactați.



Toc telescop 110-140mm (kit)

- Finisaj: anod
- Grosime perete: 110-140 mm
- Lungime bară: 6 m.L.

Modelul dat este o soluție flexibilă, ce permite adaptarea profilului la o lățime variabilă a peretelui, începând cu 110mm și o lățime max. 140mm.

Setul include: profil suport toc 6 m.L., capac decorativ x 6m.L., garnitură (neagră) fixare perete x 12 m.L., garnitură (neagră) capac x 6 m.L., colțar 70x70 x 2 buc, colțar Fuji x 4 buc, colțar 40x40 x 2 buc.

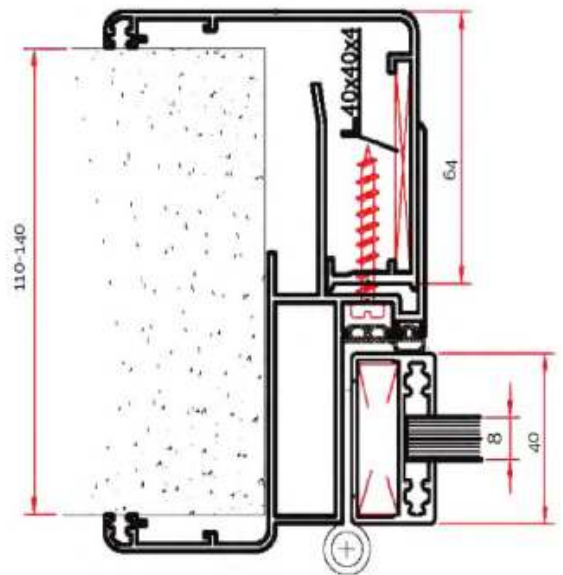
anod



ACCESORII COMPATIBILE CU TOC TELESCOP:



ACCESORII COMPATIBILE CU TOC TELESCOP ÎN SET CU PROFIL CANT UȘĂ:



Pozele poartă caracter informativ. Pentru informații tehnice, rugăm să ne contactați.

Atlanta Negru

Încuietoare Hoppe, cu adaptor pe sticlă

- Grosime sticlă: 8-10mm
- Tip: sticlă-toc
- Finisaj: negru

Se montează pe ușa din sticlă cu profil perimetral pe conturul ușii. Include: mâner, buton, cilindru, set chei, adaptor pe sticlă, contraplață perete. Compatibil cu ușile din lemn 40 mm.

negru



Atlanta Anod

Încuietoare Hoppe, cu adaptor pe sticlă

- Grosime sticlă: 8-10mm
- Tip: sticlă-toc
- Finisaj: anod

Se montează pe ușa din sticlă cu profil perimetral pe conturul ușii. Include: mâner, buton, cilindru, set chei, adaptor pe sticlă, contraplață perete. Compatibil cu ușile din lemn 40 mm.

anod



MAG PR

Încuietoare orizontală magnetică

- Grosime sticlă: 8-10mm
- Tip: Stânga / Dreapta
- Finisaj: anod

Încuietoare cu mecanism magnetic pentru uși batante din sticlă securizată cu profil perimetral.

anod



12-116

Contrapiesă perete

Contraplața se montează pe peretele lateral.

anod



MAG PR

Încuietoare orizontală magnetică

- Grosime sticlă: 8-10mm
- Tip: Stânga / Dreapta
- Finisaj: anod

Încuietoare cu mecanism magnetic pentru uși batante din sticlă securizată cu profil perimetral.

negru



09-120C

Cheie unilateral

Cheie unilateral pentru încuietoare Atlanta.

anod

negru



09-120B

Buton unilateral

Buton unilateral pentru încuietoare Atlanta.

anod

negru



Pozele poartă caracter informativ. Pentru informații tehnice, rugăm să ne contactați.

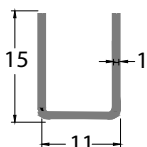
11x15

Profil U (inox)



- Grosime sticlă: 8 mm
- Dimensiuni: 11 x 15 mm
- Lungime bară: 3 m
- Finisaj: satinat / lucios

Canal U pentru panouri fixe din sticlă. Se montează pe pardoseală, perete sau tavan.



satinat lucios

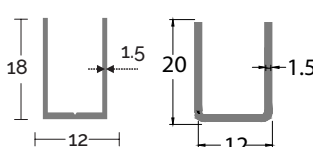
12x18/12x20

Profil U



- Grosime sticlă: 8 mm
- Dimensiuni: 12 x 18 mm / 12 x 20 mm
- Lungime bară: 6 m
- Finisaj: anod / satinat

Canal U pentru panouri fixe din sticlă. Se montează pe pardoseală, perete sau tavan.
*Nu necesită garnitură, fixarea sticlei pe silicon.



anod satinat

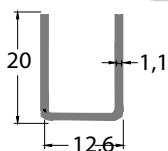
12.6x20x1,1mm

Profil U



- Grosime sticlă: 10 mm
- Dimensiuni: 12.6 x 20 x 1,1 mm
- Lungime bară: 6 m
- Finisaj: anod lucios

Canal U pentru panouri fixe din sticlă. Se montează pe pardoseală, perete sau tavan.



anod lucios

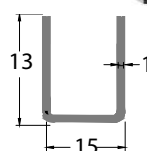
13x15x1,2mm

Profil U



- Grosime sticlă: 8-10 mm
- Dimensiuni: 15 x 25 mm
- Lungime bară: 6 m
- Finisaj: satinat / lucios

Canal U pentru panouri fixe din sticlă. Se montează pe pardoseală, perete sau tavan.



satinat lucios

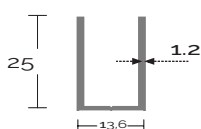
13,6x25

Profil U



- Grosime sticlă: 10 mm
- Dimensiuni: 13.6 x 25 mm
- Lungime bară: 6 m
- Finisaj: anod / satinat

Canal U pentru panouri fixe din sticlă. Se montează pe pardoseală, perete sau tavan.
*Nu necesită garnitură, fixarea sticlei pe silicon.



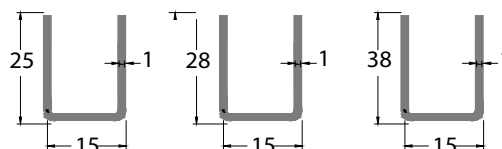
anod satinat

15x25x10,5

Profil U (inox)



- Grosime sticlă: 8-10 mm
- Dimensiuni: 15 x 25 x 10,5 mm
- Lungime bară: 3 m
- Finisaj: satinat / lucios



satinat

lucios

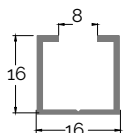
16x16

Profil U (aluminiu)



- Grosime sticlă: 10 mm
- Dimensiuni: 16 x 16 mm
- Lungime bară: 2 m
- Finisaj: anod

Canal U pentru panouri fixe din sticlă. Se montează pe pardoseală, perete sau tavan.



anod

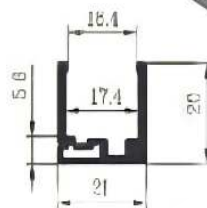
20x20

Profil U (demontabil)



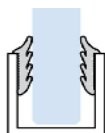
- Grosime sticlă: 8-12mm
- Dimensiuni: 20 x 20 mm
- Lungime bară: 6 m
- Finisaj: anod

Canal U pentru panouri fixe din sticlă. Se montează pe pardoseală, perete sau tavan.



anod

Garnitură brăduț



- Grosime sticlă: 8 mm / 10mm
- Nuanță: gri / negru

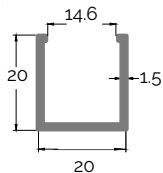
gri

negru

Pozele poartă caracter informativ. Pentru informații tehnice, rugăm să ne contactați.

20x20

Profil U (aluminiu)



- Grosime sticlă: 8-12mm
- Dimensiuni: 20 x 20 mm
- Finisaj: anod / satinat

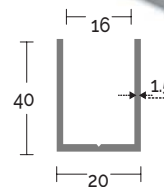
Canal U pentru panouri fixe din sticlă.
Se montează pe pardoseală, perete sau tavan.
*Nu se include: garnitura brăduț fixată pe ambele părți ale sticlei.

anod

satinat

20x40

Profil U



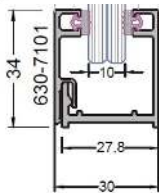
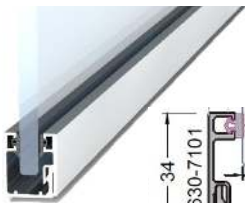
- Grosime sticlă: 8-12mm
- Dimensiuni: 20 x 40 mm
- Lungime bară: 6 m
- Finisaj: anod

Canal U pentru panouri fixe din sticlă.
Se montează pe pardoseală, perete sau tavan.
*Nu se include: garnitura brăduț fixată pe ambele părți ale sticlei.

anod

satinat

30 x 34 Profil perimetral (demontabil).



- Grosime sticlă: 10mm
- Dimensiuni: 30 x 34 mm
- Finisaj: anod / satin / negru

Profil perimetral demontabil pentru fixarea panoului de sticlă. Se montează pe pardosea, perete sau tavan.
*Este inclus: garnitura de etanșare fixată pe ambele părți ale sticlei.

anod

satinat

negru

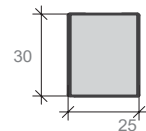


Garnitură sticlă 8 mm.

- Culoare: gri / negru
- Se montează unilateral pe profilul 30x34.

gri

negru

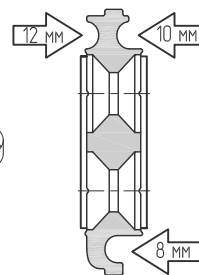

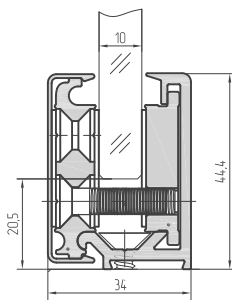
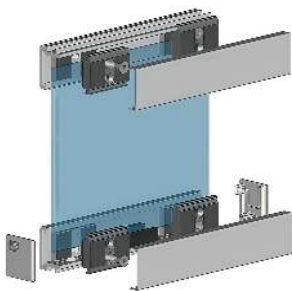


30 x 34 Terminație de capăt.

- Dimensiuni: 30 x 34 mm
- Finisaj: satinat

anod

satinat



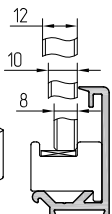
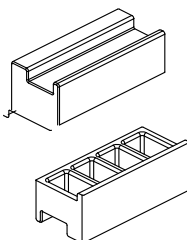
34 x 44.4 Profil menghină (clemă mobilă).

- Grosime sticlă: 8 / 10 / 12mm
- Dimensiuni: 34 x 44.4mm
- Finisaj: anod

Profil perimetral pentru fixarea panoului fix.
*Set m.l.: profil suport cu cleme mobile x2buc, capac decorativ x1m.l, stift x 2buc.

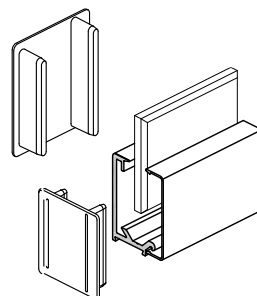
anod

Suport sticlă.



- Culoare: gri
- Grosime sticlă: 8-12mm
- Se montează sub panoul de sticlă.

gri



Terminație de capăt.

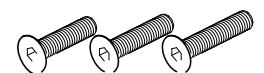
- Culoare: gri
- Grosime sticlă: 10mm

gri

Stift clips.

- Grosime sticlă: 8mm M6x25DIN7991
- Grosime sticlă: 10mm M6x27DIN7991
- Grosime sticlă: 12mm M6x30DIN7991

gri

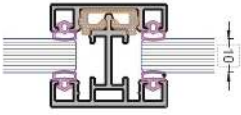


Pozele poartă caracter informativ. Pentru informații tehnice, rugăm să ne contactați.

KP-34i

Profil intermediar

- Grosime sticlă: 8-10 mm
 - Dimensiuni: 30 x 34 mm
 - Finisaj: anod / satin / negru
- Profil perimetral demontabil pentru fixarea a 2 panouri de sticlă. Se montează vertical între sticle.
*Este inclus: garnitura de etanșare fixată pe ambele părți ale sticlei.



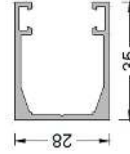
anod

negru

KP-34U

Profil perimetral tip U

- Grosime sticlă: 8-10 mm
 - Dimensiuni: 30 x 34 mm
 - Finisaj: anod / satin / negru
- Profil perimetral pentru fixarea panoului de sticlă. Se montează pe pardosea, perete sau tavan.



anod

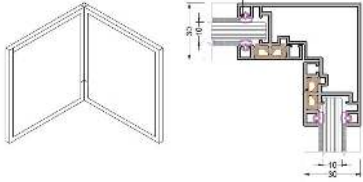
satinat

negru

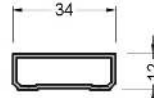
KP-34C

Profil vertical de colt - KP34

- Grosime sticlă: 10mm
- Prindere: 90 grade



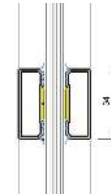
anod



KP-34D

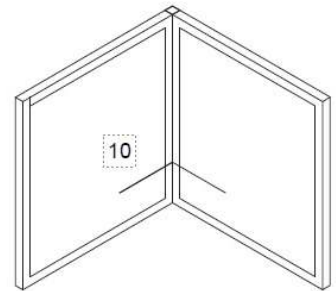
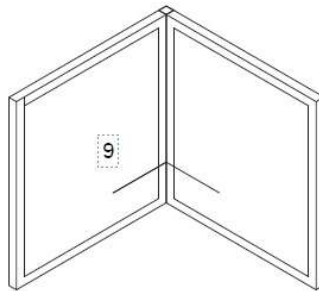
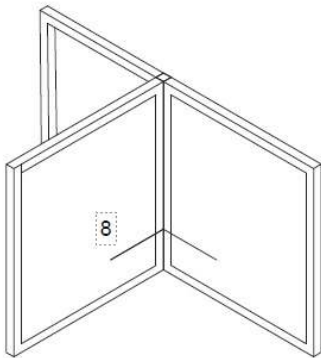
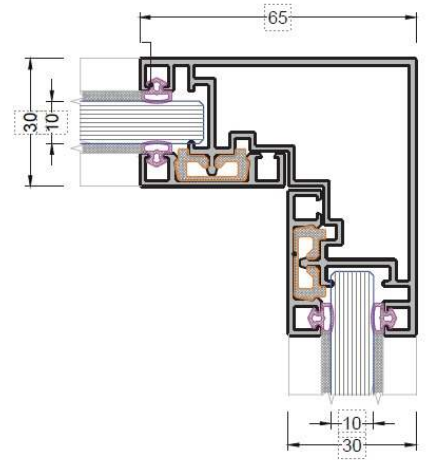
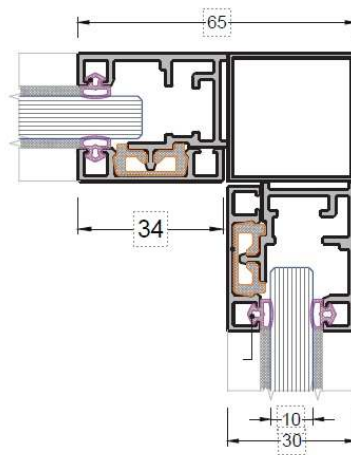
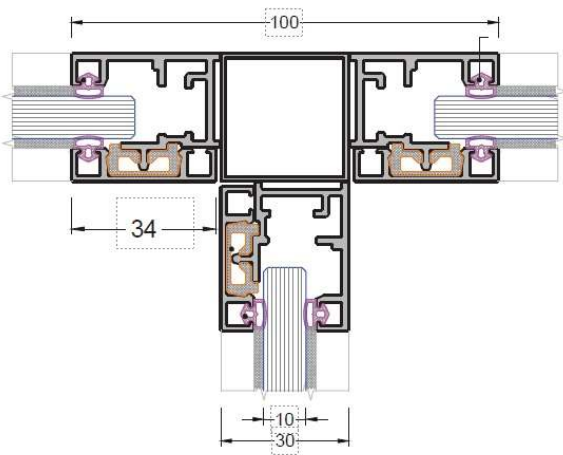
Profil decorativ de sticlă

- Nu include banda dubla adeziva
- Finisaj: anod / negru



anod

negru



Potrivit pentru panouri din sticlă securizată. Pentru informații tehnice, rugăm să ne contactați.



KOR-821B

Rotilă ușă glisantă Manet (150kg)

- Greutate maximală per set: 150 kg
- Grosime sticlă: 10-12 mm
- Finisaj: satin

Sistemul de culisare se montează pe țevă inox Ø25mm. Trecerea se face fără prag. Necesită găurire în sticlă.

satin



Ø25mm

Bară de culisare

- Lungime: 6000mm
- Material: inox
- Dimensiuni: Ø25mm
- Finisaj: satin

Șina superioară îndeplinește funcția de susținere a panoului de sticlă glisant.

satin



KOR-818

Element capăt țevă-perete

- Grosime țevă: 25mm
- Material: inox
- Finisaj: satin

Utilizate pe partea de capăt a barei culisante, fixând țevă de perete.

satin



KOR-819

Ghidaj glisare pardosea

- Grosime sticlă: 8 - 12mm
- Finisaj: satinat / lucios

Ghidaj reglabil în funcție de grosimea sticlei. Se fixează în partea de jos a ușii din sticlă.

satinat

lucios



KOR-1300A-8

Terminație laterală țevă

- Grosime țevă: 25mm
- Material: inox
- Finisaj: satin

Element decorativ de capăt.

satin



KOR-823B

Stop (stânga / dreapta)

- Grosime țevă: 25mm
- Material: inox
- Finisaj: satin

Utilizate în set, pentru a opri rotila de culisare.

satin



KOR-825A

Element prindere țevă-perete

Prinde țevă culisare de perete.

- Grosime țevă: 25mm
- Material: inox
- Finisaj: satin

satin



KOR-825B

țevă-sticlă

Prinde țevă culisare de sticlă.

Distanța recomandată:

- 80 kg - max. 1/2 lățime panou
- 80-120 kg - max. 1/3 lățime panou
- 120-150 kg - max. 1/2 lățime panou



KOR-825C

țevă-sticlă

Prinde țevă culisare de sticlă, prin intermediul cilindrului.



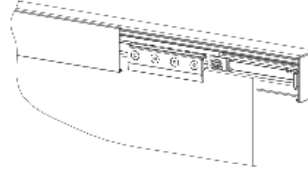
Pozele poartă caracter informativ. Pentru informații tehnice, rugăm să ne contactați.



KOR 170A

Kit sistem glisant soft close

- Greutate maximală panou: 110 kg
- Grosime sticlă: 10-12 mm



Setul include: cărucioare x 2 buc, soper x 2 buc, ghidaj x 1 buc, amortizor soft close x 2 buc, terminație de capăt x 2 buc, mâner x 1 buc.

Sistemul de glisare poate fi montat pe perete, tavan sau sticlă, pentru care se va folosi adaptorul 170 B. Ușa cu acționare lentă oferă un confort sporit închizându-se delicat.

Mâner rotund



- Dimensiune: 58 mm
- Grosime sticlă: 10-12 mm
- Finisaj: satinat

satinat

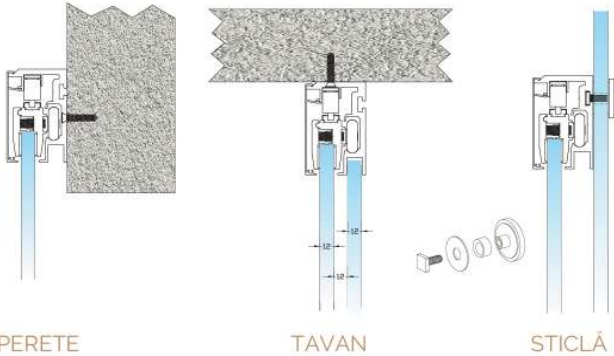
Mâner rectangular



- Material: Inox
- Grosime sticlă: 10-12 mm
- Lungime: 150 mm
- Finisaj: satin

satinat


MODALITĂȚI DE MONTAJ:



KOR 170TR

Șină glisare, cu capac

- Lungime bară: 2.2 m, 3m, 4.2 m x 5,5m
 - Finisaj: satinat / lucios
- Setul include bază și capac decorativ. Profilul de bază menține cărucioarele ușii glisante. Acest canal este închis cu capac decorativ, în caz că nu este utilizat.



satinat

KOR 171 (300mm)

Mâner vertical

- Grosimea sticlei: 8-10 mm
- Lungime: 300 mm
- Finisaj: satinat

Este adaptat pentru profile decorative.



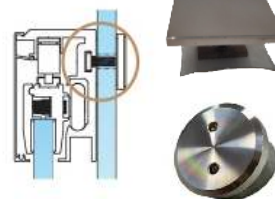
satinat

KOR 170B

Conector sticlă.

- Grosime sticlă: 10-12 mm
- Tip: pătrat / rotund
- Finisaj: satinat / lucios

Conectorul face conexiunea dintre șina de glisare și sticla.



satinat

lucios

Pozele poartă caracter informativ. Pentru informații tehnice, rugăm să ne contactați.



Set duș glisant, hidraulic

Kit-ul include: cărucioare x 2buc, amortizor x 2buc, stop x 2buc, ghidaj inferior x 1buc, șină glisare x 2m, clips fixare șină x2 buc, mâner 150mm x 1buc

- Grosime sticlă: 8-10mm
- Lungime profil: 2.0 m
- Finisaj: satinat

Set ușă glisantă cu panou lateral fix. Panoul fix se va monta în canalul încadrat în profilul șină, care dispune și de capac decorativ. Sistemul hidraulic creează o glisare lentă, ușa se va deschide și închide ușor.

Ghidajul inferior se reglează în funcție de grosimea sticlei, fiind fixat în partea de jos a ușii din sticlă.



cărucior ușă



șină glisare



sistem hidraulic



ghidaj glisare pardosea



mâner vertical



clips fixare șină



Pozele poartă caracter informativ. Pentru informații tehnice, rugăm să ne contactați.



MODALITĂȚI DE MONTAJ:




PERETE



TAVAN



STICLĂ



Clemă pentru roțile glisare

- Grosimea sticlei: 10-12 mm
- Finisaj: satinat

satinat

KOR 171 (300 mm)



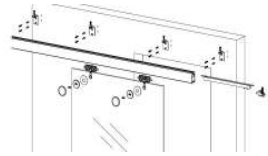
Mâner rectangular

- Material: Inox
- Grosime sticlă: 10-12 mm
- Finisaj: satinat

satinat

KOR 190A-R

Kit glisant cu amortizor și mâner rectangular



- Greutate maximă a unei uși: 120 kg
- Material: Inox
- Finisaj: satinat

Setul include: cărucior x 2 buc, amortizor soft close cu acționare 2 direcții x 1 buc, stoper x 2 buc, ghidaj x 1 buc.

KOR 171 (150mm)

Mâner rectangular

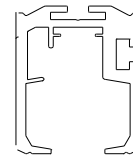


- Material: Inox
- Grosime sticlă: 10-12 mm
- Lungime: 150 mm
- Finisaj: satinat

satinat

KOR 190TR

Profil șină glisare



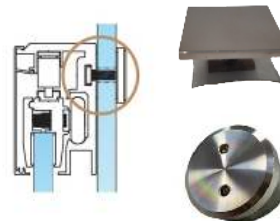
- Grosimea sticlei: 10-12 mm
- Lungime: 2,5 m & 4,4 m
- Finisaj: satinat

Setul include bază și capac decorativ. Profilul de bază menține cărucioarele ușii glisante.

satinat

KOR 190B

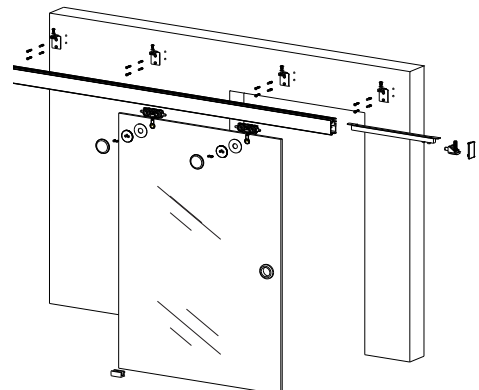
Conector sticlă.



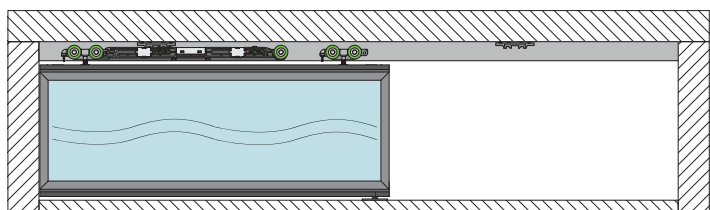
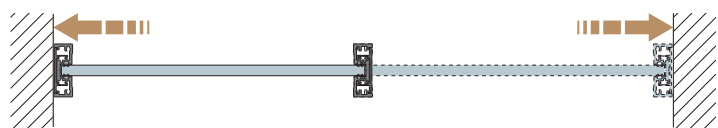
- Grosime sticlă: 10-12 mm
- Tip: pătrat / rotund
- Finisaj: satinat / lucios

Conectorul face conexiunea dintre șina de glisare și sticla.

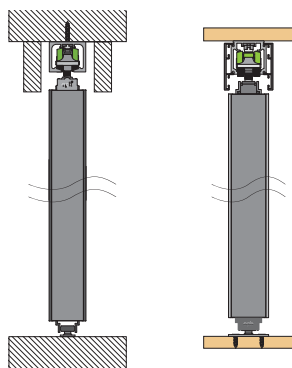
satinat lucios



Potrivit pentru panouri din sticlă securizată. Pentru informații tehnice, rugăm să ne contactați.



MODALITĂȚI DE MONTAJ:



Kit sistem glisant, frame single

- Greutate maximala panou: 80 kg
- Grosime sticla: 8 mm

Setul include: cărucior x 2 buc, amortizor soft close cu acționare 2 direcții x 1 buc, stoper x 2 buc, ghidaj x 1 buc

Set pentru o ușă, cu acționare în ambele direcții. Sistemul soft close permite o închidere lentă. Pe perimetrul ușii se prinde rama de culoare neagră.

Șină glisare

- Lungime bară: 6.0m
- Dimensiune: 37 x 37
- Culoare: anod / negru



anod negru

Capac decorativ

- Lungime bară: 6.0 m
- Dimensiune: 81 x 16.2
- Culoare: anod / negru



anod negru

Profil perimetral (superior, inferior)

- Lungime bară: 6.0 m
- Dimensiune: 45 x 16
- Culoare: anod / negru



anod negru

Profil perimetral (lateral)

- Lungime bară: 5.0 m
- Dimensiune: 45 x 16
- Culoare: anod / negru



anod negru

Capac profil lateral

- Lungime bară: 5.0 m
- Dimensiune: 38.7 x 11.4
- Culoare: anod / negru



anod negru



Garnitură sticlă 8mm

Se fixează în profil perimetral. Utilizată pentru grosimea de 8mm a sticlei.

transparent



Cornier prindere

Fixează colțurile profilului decorativ perimetral. Pentru un panou, se vor folosi 8 buc.

gri

Potrivit pentru panouri din sticlă securizată. Pentru informații tehnice, rugăm să ne contactați.



Kit sistem glisant (2+1)

Setul include: cărucior x 4 buc, amortizor soft close cu o rotilă x 2 buc, stoper x 2 buc, ghidaj x 1 buc, conector panou fix (sus/jos) x 2 seturi, accesorii telescop x 1 set

- Greutate maximă panou: 80 kg
- Grosime sticlă: 8 mm

Sistemul telescopic este o soluție perfectă pentru zonele largi, încât permite utilizarea întregului spațiu, fără restricții. Este disponibil pentru fixarea pe tavan, cu un set de capace care maschează cărucioarele fiecărui panou glisant. Sistemul soft close permite o închidere lentă. Pe perimetrul ușii se prinde rama de culoare neagră.

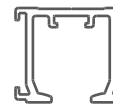
Kit sistem glisant (3+1)

Setul include: cărucior x 6 buc, amortizor soft close cu o rotilă x 2 buc, stoper x 2 buc, ghidaj x 1 buc, conector panou fix (sus/jos) x 2 seturi, accesorii telescop x 2 set

Șină glisare

- Lungime bară: 6.0m
- Dimensiune: 36 x 33.5
- Culoare: anod / negru

anod **negru**



Capac decorativ

- Lungime bară: 6.0 m
- Dimensiune: 68
- Culoare: anod / negru

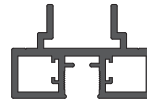
anod **negru**



Profil perimetral (superior, inferior)

- Lungime bară: 6.0 m
- Dimensiune: 45 x 16
- Culoare: anod / negru

anod **negru**



Profil perimetral (lateral)

- Lungime bară: 6.0 m
- Dimensiune: 45 x 16
- Culoare: anod / negru

anod **negru**



Capac profil lateral

- Lungime bară: 6.0 m
- Dimensiune: 38.7 x 11.4
- Culoare: anod / negru

anod **negru**



Garnitură sticlă 8mm

Se fixează în profil perimetral. Utilizată pentru grosimea de 8mm a sticlei.

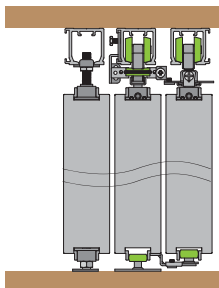
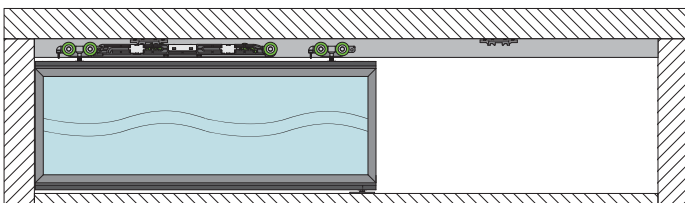
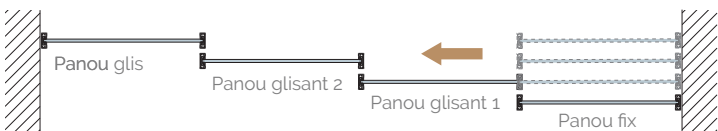
transparent



Cornier prindere

Fixează colțurile profilului decorativ perimetral. Pentru un panou, se vor folosi 8 buc.

gri



Potrivit pentru panouri din sticlă securizată. Pentru informații tehnice, rugăm să ne contactați.

KOR-950



Mâner scoică (rotund)

- Grosime sticlă: 8-12 mm
- Diametru: Ø57 mm
- Finisaj: satinat / lucios

satinat **lucios**

KOR-955



Mâner scoică (pătrat)

- Grosime sticlă: 8-10 mm
- Lungime: 50 x 50 mm
- Finisaj: satinat

satinat

KOR-969



Mâner scoică (rectangular)

- Grosime sticlă: 8-12 mm
- Lungime: 51 x 153 mm
- Finisaj: satinat / lucios

satinat **lucios**

DK 03



Mâner scoică (rotund)

- Grosime sticlă: 8-10 mm
- Diametru: Ø50 mm
- Finisaj: satinat

satinat

**KOR-171
(150mm)**



Mâner vertical

- Grosime sticlă: 8-10 mm
- Lungime: 150 mm
- Finisaj: satinat

satinat

**KOR-171
(300mm)**



Mâner vertical

- Grosime sticlă: 8-10 mm
- Lungime: 300 mm
- Finisaj: satinat

satinat

KOR-21H



Garnitură de etanșare cu perie

- Grosime sticlă: 8 mm
- Lungime: 2500 mm
- Nuanță: transparent / perie gri

8mm (2.5m)

KOR-22H



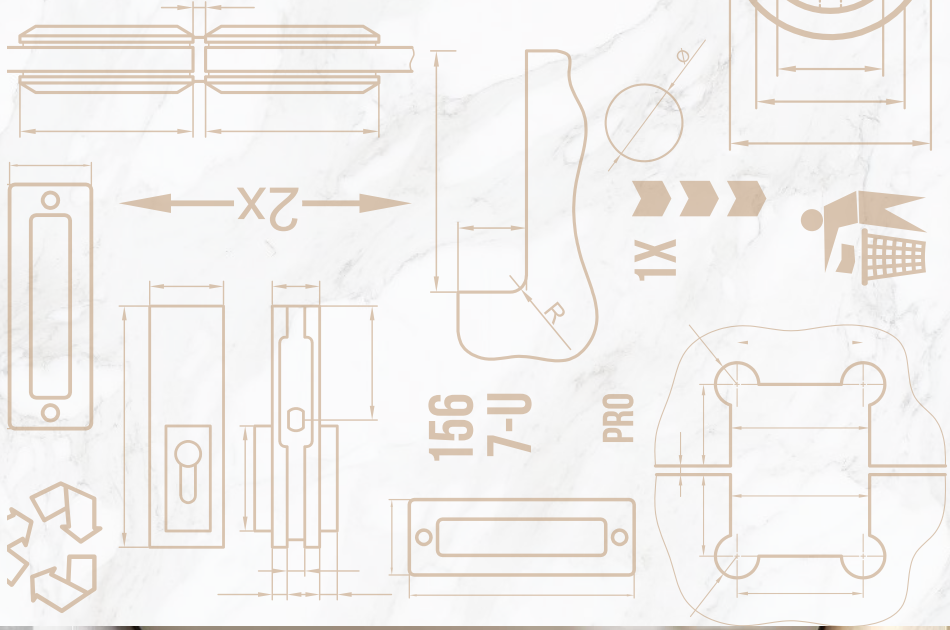
Garnitură de etanșare cu perie

- Grosime sticlă: 10mm
- Lungime: 2500mm
- Nuanță: transparent / perie gri

10mm (2.5m)

KOR
GLASS HARDWARE

KOR ENGINEERING



SISTEME



KOR ENGINEERING

CABINE DE DUŞ



Potrivit pentru panouri din sticlă securizată. Pentru informații tehnice, rugăm să ne contactați.

KOR-301

Balama sticlă-perete 90°, cu cant



- Grosime sticlă: 8-10mm
- Greutate maximală: 35 kg (per unitate)
- Dimensiuni: 55 x 90 x 20 mm
- Finisaj: satinat / lucios

Lățime max. panou: 800 mm. Bidirecțional, cu revenire în poziția de închis la aprox. 35°.

satinat

lucios

KOR-302

Balama sticlă-sticlă 135°, cu cant



- Grosime sticlă: 8-10mm
- Greutate maximală: 35 kg (per unitate)
- Dimensiuni: 55 x 55 x 90 mm
- Finisaj: satinat / lucios

Lățime max. panou: 800 mm. Bidirecțional, cu revenire în poziția de închis la aprox. 35°.

satinat

lucios

KOR-302P

Balama sticlă-perete 135°, cu cant



- Grosime sticlă: 8-10mm
- Greutate maximală: 35 kg (per unitate)
- Dimensiuni: 55 x 90 mm
- Finisaj: lucios

Lățime max. panou: 800 mm. Bidirecțional, cu revenire în poziția de închis la aprox. 35°.

lucios

KOR-303

Balama sticlă-sticlă 180°, cu cant



- Grosime sticlă: 8-10mm
- Greutate maximală: 35 kg (per unitate)
- Dimensiuni: 114 x 90 mm
- Finisaj: satinat / lucios

Lățime max. panou: 800 mm. Bidirecțional, cu unghi de deschidere 90°.

satinat

lucios

KOR-304

Balama sticlă-sticlă 90°, cu cant



- Grosime sticlă: 8-10mm
- Greutate maximală: 35 kg (per unitate)
- Dimensiuni: 58 x 90 x 80 mm
- Finisaj: satinat / lucios

Lățime max. panou: 800 mm. Bidirecțional, cu unghi de deschidere 90°.

satinat

lucios

KOR-305

Balama sticlă-perete 90°, cu deplasare



- Grosime sticlă: 8-10mm
- Greutate maximală: 35 kg (per unitate)
- Dimensiuni: 55 x 90 mm
- Finisaj: satinat / lucios

Lățime max. panou: 800 mm. Bidirecțional, cu unghi de deschidere 90°.

satinat

lucios

KOR-111P

Balama sticlă-perete 90°



- Grosime sticlă: 8-10mm
- Dimensiuni: 66 x 90 mm
- Finisaj: lucios

lucios

KOR-112S

Balama sticlă-sticlă 180°



- Grosime sticlă: 8-10mm
- Dimensiuni: 66 x 90 mm
- Finisaj: lucios

lucios

Potrivit pentru panouri din sticlă securizată. Pentru informații tehnice, rugăm să ne contactați.



seria LIFT-UP

Balamaua lift "up and down" are funcția de ridicare a panoului ușii la deschidere, cu revenire la poziția inițială în momentul închiderii. Permite o izolare mai eficientă a cabinei de duș.

KOR-711P

Balama sticlă-perete, ajustabilă L (stânga) / R (dreapta)



- Grosime sticlă: 8-12mm
- Greutate maximală: 45 kg (per unitate)
- Dimensiuni: 60 x 90 mm
- Finisaj: satinat / lucios

satinat lucios

KOR-711S

Balama sticlă-sticlă, ajustabilă L (stânga) / R (dreapta)



- Grosime sticlă: 8-12mm
- Greutate maximală: 45 kg (per unitate)
- Dimensiuni: 100 x 90 mm
- Finisaj: satinat / lucios

satinat lucios



seria ARMONIC

Modelul armonic reprezintă soluția perfectă atunci când spațiul nu permite montarea unor uși cu deschidere normală. Sistemul de pliere integrală garantează un spațiu larg de acces. Acest tip de închidere oferă un aspect minimalist, economisind spațiul într-un mod elegant.

KOR 8500-28

Balama sticlă-sticlă 180°



- Grosime sticlă: 8-10mm
- Greutate maximală: 30 kg (per unitate)
- Dimensiuni: 10 x 100 mm
- Finisaj: satinat / lucios

satinat lucios

KOR 8500-29

Balama sticlă-perete 90°




- Grosime sticlă: 8-10mm
- Greutate maximală: 30 kg (per unitate)
- Material: inox
- Finisaj: satinat / lucios

satinat lucios

KOR - 715 P

Balama sticlă-perete



- Grosime sticlă: 8-10mm
- Greutate maximală: 45 kg (per panou)
- Diametru: Ø45 mm
- Finisaj: satinat / lucios

satinat lucios

KOR - 715 S

Balama sticlă-sticlă



- Grosime sticlă: 8-10mm
- Greutate maximală: 45 kg (per panou)
- Diametru: Ø45 mm
- Finisaj: satinat / lucios

satinat lucios

Potrivit pentru panouri din sticlă securizată. Pentru informații tehnice, rugăm să ne contactați.

Balamale hidraulice

KOR-H90 C

Balama hidraulică sticlă - sticlă 90°



- Grosime sticlă: 8-10mm
- Dimensiuni: 44 x 44 mm
- Finisaj: satinat / lucios / black

Balama hidraulică sticlă-sticlă pentru fixarea ușii și panoului din sticlă în unghi de 90°.

lucios satinat **negru**

KOR-H90

Balama hidraulică perete - sticlă 90°



- Grosime sticlă: 8-10mm
- Dimensiuni: 44 x 44 mm
- Finisaj: satinat / lucios / black

Balama hidraulică perete-sticlă pentru fixarea ușii și peretelui în unghi de 90°.

lucios satinat **negru**

KOR-H180

Balama hidraulică sticlă - sticlă 180°



- Grosime sticlă: 8-10mm
- Dimensiuni: 92 x 45 mm
- Finisaj: satinat / lucios / black

Balama hidraulică sticlă-sticlă pentru fixarea ușii și panoului din sticlă în unghi de 180°.

lucios satinat **negru**

KOR-H135

Balama hidraulică sticlă - sticlă 135°



- Grosime sticlă: 8-10mm
- Dimensiuni: 44 x 44 mm
- Finisaj: satinat / lucios

Balama hidraulică sticlă-sticlă pentru fixarea ușii și panoului din sticlă în unghi de 135°.

satinat **lucios**

KOR-46

Prag silicon



- Lungime bară: 2.2 m
- Finisaj: transparent

transparent

KOR-60

Prag dus din aluminiu



- Lungime bară: 2.0 m
- Dimensiuni: 15 x 9 mm
- Finisaj: lucios

lucios

Praguri cabină de duș



KOR-21S/D Conector profil-sticlă, 90°



- Tip: stânga / dreapta
- Grosime sticlă: 8 mm
- Finisaj: lucios/satinat /negru

lucios satinat **negru**

KOR-20S/D Conector profil-profil, 90°



- Tip: stânga / dreapta
- Grosime sticlă: 8mm
- Finisaj: lucios /satinat / negru

KOR-19S/D Conector profil-sticlă



- Tip: stânga / dreapta
- Grosime sticlă: 8mm
- Finisaj: lucios /satinat / negru

lucios satinat **negru**

Potrivit pentru panouri din sticlă securizată. Pentru informații tehnice, rugăm să ne contactați.

Țeavă inox Ø19mm



- Dimensiune țeavă: Ø19mm
- Lungime: 6.0 m
- Finisaj: satinat / lucios

Parte componentă a barei de stabilizare la panoul fix din sticlă.

satinat

lucios



KOR-902

Conector 3 direcții



- Dimensiune țeavă: Ø19mm
- Finisaj: lucios

Element rigidizare cabină de duș. Efectuează conexiunea dintre 3 țevi Ø19mm, formând cu acestea o configurație de 90°.

lucios

KOR-907

Conector perete-țeavă 90°



- Dimensiune țeavă: Ø19mm
- Finisaj: satinat / lucios

Element rigidizare cabină de duș. Se fixează pe perete și se prinde de țeavă Ø19mm, formând cu acesta o configurație de 90°.

satinat

lucios

KOR-912A

Conector perete-țeavă 45°



- Dimensiune țeavă: Ø19mm
- Finisaj: satinat / lucios

Element rigidizare cabină de duș. Se fixează pe perete și se prinde de țeavă Ø19mm, formând cu acesta o configurație de 45°.

satinat

lucios

KOR-914

Conector țeavă-sticlă, deschis



- Grosime sticlă: 8-10mm
- Dimensiune țeavă: Ø19mm
- Finisaj: satinat / lucios

Conector rigidizare cabină duș permite trecerea țevii Ø19mm. Se fixează pe sticlă.

satinat

lucios

KOR-914A

Conector țeavă-sticlă, închis



- Grosime sticlă: 8-10mm
- Dimensiune țeavă: Ø19mm
- Finisaj: satinat / lucios

Conector rigidizare cabină duș, fixat pe sticlă. Servește drept terminație de capăt țevii Ø19mm.

satinat

lucios

KOR-915

Conector țeavă-țeavă, reglabil



- Dimensiune țeavă: Ø19mm
- Finisaj: satinat / lucios

Conector rigidizare cabină duș, cu cot reglabil, face conexiunea a două țevi Ø19mm.

satinat

lucios

KOR-SC10

Conector perete-țeavă, reglabil



- Dimensiune țeavă: Ø19mm
- Finisaj: satinat / lucios

Element de fixare perete-țeavă, cu unghi reglabil. Oferă flexibilitate în manevrarea barei de stabilizare.

satinat

lucios

KOR-SC11

Conector sticlă-țeavă, reglabil



- Grosime sticlă: 8-10mm
- Dimensiune țeavă: Ø19mm
- Finisaj: satinat / lucios

Element de fixare sticlă-țeavă, cu unghi reglabil. Oferă flexibilitate în manevrarea barei de stabilizare.

satinat

lucios

Potrivit pentru panouri din sticlă securizată. Pentru informații tehnice, rugăm să ne contactați.

KOR-311

Conector țevă-sticlă 90°



- Grosime sticlă: 8-10mm
- Dimensiune profil: 30 x 10 mm
- Finisaj: satinat / lucios

Conector rigidizare cabină duș, fixat pe sticlă. Servește drept terminație de capăt pentru profilul 30 x 10 mm.

satinat lucios

KOR-313

Conector sticlă-țevă 180°



- Grosime sticlă: 8-10mm
- Dimensiune profil: 30 x 10 mm
- Finisaj: satinat / lucios

Conector rigidizare cabină duș, fixat pe sticlă. Servește drept terminație de capăt pentru profilul 30 x 10 mm.

satinat lucios

KOR-315

Conector țevă-țevă 90°



- Dimensiune profil: 30 x 10 mm
- Finisaj: satinat / lucios

Conector rigidizare cabină duș, cu cot nereglabil. Face conexiunea a două profile 30 x 10 mm.

satinat lucios

KOR-315R

Conector țevă-țevă, reglabil



- Dimensiune profil: 30 x 10 mm
- Finisaj: satinat / lucios

Conector rigidizare cabină duș, cu cot reglabil. Face conexiunea a două profile 30 x 10 mm.

satinat lucios

KOR-318

Conector țevă-perete 90°



- Dimensiune profil: 30 x 10 mm
- Finisaj: satinat / lucios

Element rigidizare cabină de duș. Se fixează pe perete și se prinde de profil 30 x 10 mm, formând cu acesta o configurație de 90°.

satinat lucios

KOR-320

Conector țevă-sticlă



- Grosime sticlă: 8-10mm
- Dimensiune profil: 30 x 10 mm
- Finisaj: satinat / lucios

Conector rigidizare cabină duș, fixat pe sticlă.

satinat lucios

KOR-319

Conector țevă-sticlă



- Grosime sticlă: 8-10mm
- Dimensiune profil: 30 x 10 mm
- Finisaj: satinat / lucios

Conector rigidizare cabină duș, fixat pe sticlă.

satinat lucios



Profil inox

- Dimensiune profil: 30 x 10 mm
- Lungime: 6,0 m
- Finisaj: satinat / lucios

Parte componentă a barei de stabilizare la panoul fix din sticlă.

satinat lucios



Potrivit pentru panouri din sticlă securizată. Pentru informații tehnice, rugăm să ne contactați.

KOR-617

Mâner port-prosop



- Grosime sticlă: 8-12mm
- Lungime exterior: 490 mm
- Interax: 475 mm
- Dimensiuni profil: 15 x 30 mm
- Finisaj: satinat

Necesită găurire în sticlă Ø 12 mm diametru.

satinat

KOR-626

Mâner port-prosop



- Grosime sticlă: 8-12mm
- Lungime exterior: 500 x 300 mm
- Interax: 475 x 275 mm
- Diametru țevă: Ø25 mm
- Finisaj: satinat / lucios

Necesită găurire în sticlă Ø 12 mm diametru.

satinat

lucios

KOR-627

Mâner vertical



- Grosime sticlă: 8-12mm
- Lungime exterior: 340 mm
- Interax: 315 mm
- Diametru țevă: Ø25 mm
- Finisaj: satinat / lucios

Necesită găurire în sticlă Ø 12 mm diametru.

satinat

lucios

KOR-628

Mâner vertical



- Grosime sticlă: 8-12 mm
- Interax: 203 mm
- Dimensiuni profil: 30x15 mm
- Finisaj: lucios/negru

Necesită găurire în sticlă Ø 10 mm diametru.

lucios

negru

KOR-628 A

Mâner vertical



- Grosime sticlă: 8-12mm
- Lungime: 225 mm
- Interax: 203 mm
- Dimensiuni profil: 19 x 19 mm
- Finisaj: satinat / lucios

Necesită găurire în sticlă Ø 10 mm diametru.

satinat

lucios

KOR-684

Buton duș



- Grosime sticlă: 8-12mm
- Dimensiune exterior: 35 x 35 mm
- Finisaj: satinat / lucios

Necesită găurire în sticlă Ø 12 mm diametru.

satinat

lucios

KOR-688

Buton duș



- Grosime sticlă: 8-12mm
- Dimensiune: Ø30 mm
- Finisaj: satinat / lucios

Necesită găurire în sticlă Ø 12 mm diametru.

satinat

lucios

KOR-692

Buton duș



- Grosime sticlă: 8-12mm
- Dimensiune exterior: Ø38 mm
- Finisaj: lucios

Necesită găurire în sticlă Ø 12 mm diametru.

satinat

lucios

KOR-694

Buton duș



- Grosime sticlă: 8-12mm
- Finisaj: lucios

Necesită găurire în sticlă Ø 12 mm diametru.

lucios

Potrivit pentru usi din sticla securizata. Pentru informatii tehnice, rugam sa ne contactati.

KOR-721(P)



Conector sticlă - perete 90° (rectangular, 1 gaură de fixare)

- Grosime sticlă: 8-10mm
- Dimensiuni: 44 x 44 mm
- Finisaj: satinat

Se folosește la fixarea geamului fix prin prindere de perete.

satinat

KOR-722(P)



Conector sticlă - perete 90° (rectangular)

- Grosime sticlă: 8-10mm
- Dimensiuni: 44 x 44 mm
- Finisaj: satinat / lucios

Se folosește la fixarea geamului fix prin prindere de perete.

satinat lucios

KOR-724(P)



Conector sticlă - sticla 180° (rectangular)

- Grosime sticlă: 8-10mm
- Dimensiuni: 92 x 45 mm
- Finisaj: satinat / lucios

Suport sticlă-sticlă 180° cu placă pentru fixarea panourilor de sticlă în linie dreaptă.

satinat lucios

KOR-725(P)



Conector sticlă - sticlă 90° (rectangular)

- Grosime sticlă: 8-10mm
- Dimensiuni: 44 x 44 mm
- Finisaj: satinat / lucios

Suport pentru fixarea panourilor sticlă-sticlă în unghi 90°.

satinat lucios

KOR-SC12



Picior susținere panou sticlă

- Grosime sticlă: 8 -14mm
- Înălțime: 115 mm
- Finisaj: satinat / lucios

Se folosește la fixarea panoului de sticlă, în cazul partițiilor sanitare. Nu necesită decupare în sticlă.

satinat lucios

KOR-SC13



Picior susținere panou sticlă

- Grosime sticlă: 8-14mm
- Înălțime: 160 mm
- Finisaj: satinat / lucios

Se folosește la fixarea panoului de sticlă, în cazul partițiilor sanitare. Nu necesită decupare în sticlă.

satinat lucios

KOR-012W



Încuietoare WC, cu indicator

- Grosime sticlă: 10-12mm
- Tip: sticlă-toc
- Finisaj: anod

Se montează pe ușa din sticlă cu contraplaca pe perete. Include: mâner, contraplacă perete, indicator WC.

anod

KOR-012B-1



Contraplacă încuietoare 012W

- Grosime sticlă: 10-12mm
- Tip: sticlă-toc
- Finisaj: anod

Contraplaca pentru încuietoare se montează pe panoul lateral din sticlă (securizată). Compatibil și cu încuietoare KOR-012W.

anod

KOR-33/50



Încuietoare aplicată WC, cu indicator

- Grosime sticlă: 8-12mm
- Dimensiuni: 90 x 55 mm
- Finisaj: lucios

Se montează pe ușa din sticlă cu contraplaca pe sticlă. Include: mâner, contraplacă, indicator WC.

lucios

KOR-33/50K



Contraplacă încuietoare aplicată

- Grosime sticlă: 8-12mm
- Dimensiuni: 90 x 55 mm
- Finisaj: lucios

Contraplaca se montează pe ușa din sticlă.

lucios

Potrivit pentru usi din sticla securizata. Pentru informatii tehnice, rugam sa ne contactati.



Set duș glisant cu panou fix

230 x2buc, 318 x2buc, 231 x2buc, 235 x2buc, 236 x2buc, 819 x1buc, 950 mâner scoică x 1buc.

- Grosime sticlă: 8-10mm
- Dimensiune profil: 30x10mm
- Finisaj: satinat / Lucios

Set ușă glisantă cu panou lateral fix.

Opțional: Panoul fix se va monta în U-profil sau conector perete-sticlă. Profilul 30x10 se va calcula în conformitate cu lățimea spațiului liber.

satinat

lucios

Profil inox



- Dimensiune profil: 30 x 10 mm
- Lungime: 6.0 m
- Finisaj: satinat / Lucios

Parte componenta a sistemului glisant.

satinat

lucios

KOR-950

Mâner scoică (rotund)



- Grosime sticlă: 8 x 12 mm
- Diametru: 57mm
- Finisaj: satinat / Lucios

satinat

lucios

KOR FG01-A

Ghidaj glisare pardosea cu cauciuc



- Grosime sticla: 8-12mm
- Finisaj: satinat / Lucios

Ghidaj reglabil în functie de grosimea sticlei. Se fixeaza în partea de jos a usii din sticla.

lucios

KOR-230 **Rotila glisare profil 30 x 10mm**



- Grosime sticla: 8-10 mm
- Diametru rotilla: 40 mm
- Dimensiune profil: 30 x 10 mm
- Greutate maximala: 30 kg
- Finisaj: satinat / Lucios

satinat

lucios

KOR-231 **Prindere teava-sticla**



- Grosime sticla: 8-10 mm
- Dimensiune profil: 30 x 10 mm
- Finisaj: satinat / Lucios

satinat

lucios

KOR-235 **Opritor rotilla**



- Dimensiune profil: 30 x 10 mm
- Finisaj: satinat / Lucios

satinat

lucios

KOR-236 **Limitator inferior**



- Grosime sticlă: 8-10 mm
- Dimensiune profil: 30 x 10 mm
- Greutate maximala: 30 kg
- Finisaj: satinat / Lucios

satinat

lucios

KOR-243 **Ghidaj pardoseala, geam fix**



- Grosime sticla: 6-10mm
- Finisaj: satinat / Lucios

Imobilizeaza panoul lateral a cabinei de dus, iar acel glisant este manevrat paralel.

satinat

lucios

KOR-244

Piesa conexiune profil-panou fix




- Dimensiuni: 39 x 17 mm
- Finisaj: satinat / Lucios

Se prinde pe partea exteriora a geamului fix. Folosit în combinatie cu KOR-318.

satinat

lucios

Potrivit pentru usi din sticla securizata. Pentru informatii tehnice, rugam sa ne contactati.



Set duș glisant negru, cu panou fix

230 x2buc, 318 x2buc, 231 x2buc, 235 x2buc, 236 x2buc, 819 x1buc, 950 mâner scoică x 1buc.

- Grosime sticlă: 8-10mm
- Dimensiune profil: 30x10mm
- Finisaj: satinat / lucios

Set ușa glisantă cu panou lateral fix.
Opțional: Panoul fix se va monta în U-profil sau conector perete-sticlă. Profilul 30x10 se va calcula în conformitate cu lățimea spațiului liber.

negru

Profil inox 30x10

- Dimensiune profil: 30 x 10 mm
- Lungime bară: 2.5 m
- Finisaj: negru

negru

KOR-318B

Conector țevă - perete 90°

- Dimensiune: 30 x 38 mm
- Dimensiune profil: 30 x 10 mm
- Finisaj: negru

negru

Set duș glisant, hidraulic

Kit-ul include: cărucioare x 2buc, amortizor x 2buc, stop x 2buc, ghidaj inferior x 1buc, șină glisare x 2m, clips fixare șină x2 buc, mâner 150mm x 1buc

- Grosime sticlă: 8-10mm
- Lungime profil: 2.0 m
- Finisaj: satinat

Set ușa glisantă cu panou lateral fix. Panoul fix se va monta în canalul încadrat în profilul șină, care dispune și de capac decorativ. Sistemul hidraulic creează o glisare lentă, ușa se va deschide și închide ușor.

Ghidajul inferior se reglează în funcție de grosimea sticlei, fiind fixat în partea de jos a ușii din sticlă.



carucior usa



sina glisare



sistem hidraulic



ghidaj glisare pardosea

satinat



mâner vertical



clips fixare șină

11x15 Profil U (inox)

- Grosime sticlă: 8 mm
- Dimensiuni: 11 x 15 mm
- Lungime bară: 3 m
- Finisaj: satinat / lucios

15x25 Profil U (inox)

- Grosime sticlă: 8-10 mm
- Dimensiuni: 15 x 25 mm
- Lungime bară: 3 m
- Finisaj: satinat / lucios

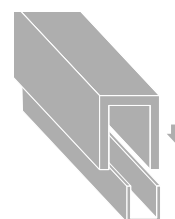
Canal U se montează pe pardoseală, perete sau tavan, pentru panouri fixe din sticlă. Fiind combinate, sunt o soluție de prag duș glisant.

satinat

lucios

negru

15x25



Prag duș glisant:

11 x 15 menține panoul fix
15x25 profil mascare

11x15

Potrivit pentru panouri din sticlă securizată. Pentru informații tehnice, rugăm să ne contactați.

KOR-301B

Balama perete-sticlă 90°



- Grosime sticlă: 8 - 10 mm
- Greutate maximală: 65 kg (per 2 unități)
- Lățime panou: 600 - 800 mm
- Dimensiuni: 55 x 90 mm
- Finisaj: negru

Lățime max. panou: 800 mm. Bidirecțional, cu revenire în poziția de închis la aprox. 25°.

negru

KOR-303B

Balama sticlă-sticlă 180°



- Grosime sticlă: 8 - 10 mm
- Greutate maximală: 65 kg (per 2 unități)
- Lățime panou: 600 - 800 mm
- Dimensiuni: 115 x 90 mm
- Finisaj: negru

Lățime max. panou: 800 mm. Bidirecțional, cu revenire în poziția de închis la aprox. 25°.

negru

KOR-684B

Buton duș



- Grosime sticlă: 8 - 12 mm
- Dimensiuni: 35 x 35 mm
- Finisaj: negru

Necesită găurire în sticlă Ø 12 mm diametru.

negru

KOR-721B

Conector sticlă - perete 90° (rotund, 1 gaură de fixare)



- Grosime sticlă: 8 - 10 mm
- Dimensiuni: 45 x 50 mm
- Finisaj: negru

Se folosește la fixarea geamului fix prin prindere de perete.

negru

KOR-311B

Conector sticlă - țevă 90°



- Grosime sticlă: 8 - 10 mm
- Dimensiune profil: 30 x 10 mm
- Finisaj: negru

negru

KOR-313B

Conector țevă-sticlă 180 grade



- Grosime sticlă: 8 - 120 mm
- Dimensiune profil: 30 x 10 mm
- Finisaj: negru

negru

KOR-318B

Conector țevă - perete 90°



- Dimensiune: 30 x 38 mm
- Dimensiune profil: 30 x 10 mm
- Finisaj: negru

negru

KOR-320B

Conector țevă-sticlă



- Grosime sticlă: 8 - 10 mm
- Dimensiune profil: 30 x 10 mm
- Finisaj: negru

negru

KOR-319B

Conector sticlă - țevă



- Grosime sticlă: 8 - 10 mm
- Dimensiune profil: 30 x 10 mm
- Finisaj: negru

negru

30x10

Profil inox 30x10



- Dimensiune profil: 30 x 10 mm
- Lungime bară: 2,5 m
- Finisaj: negru

negru

Pozele poartă caracter informativ. Pentru informații tehnice, rugăm să ne contactați.

KOR-g07 20x20

Conector țevă-perete



- Dimensiune profil: 20 x 20 mm
- Finisaj: negru/luciu/satin

negru satinat lucios

KOR-g14 20x20

Conector țevă-sticlă închis



- Grosime sticlă: 8 - 10 mm
- Dimensiune profil: 20 x 20 mm
- Finisaj: negru/luciu/satin

negru

KOR-g14A 20x20

Conector țevă-sticlă deschis



- Grosime sticlă: 8 - 10 mm
- Dimensiune profil: 20 x 20 mm
- Finisaj: negru/luciu/satin

negru satinat lucios

KOR-g07

Conector perete-țevă 90°



- Dimensiune țevă: Ø19mm
- Finisaj: negru

Element rigidizare cabină de duș. Se fixează pe perete și se prinde de țevă Ø19mm, formând cu acesta o configurație de 90°.

negru

KOR-g14

Conector țevă-sticlă, deschis



- Grosime sticlă: 8-10mm
- Dimensiune țevă: Ø19mm
- Finisaj: negru

Conector rigidizare cabină duș permite trecerea țevii Ø19mm. Se fixează pe sticlă.

negru

KOR-g14A

Conector țevă-sticlă, închis



- Grosime sticlă: 8-10mm
- Dimensiune țevă: Ø19mm
- Finisaj: negru

Conector rigidizare cabină duș, nu permite trecerea țevii Ø19mm. Se fixează pe sticlă.

negru

Pozele poartă caracter informativ. Pentru informații tehnice, rugăm să ne contactați.



KOR-301

Balama sticlă-perete 90°, cu cant

- Grosime sticlă: 8-10mm
- Greutate maximală: 35 kg (per unitate)
- Dimensiuni: 55 x 90 x 20 mm
- Finisaj: gold



Lățime max. panou: 800 mm. Bidirecțional, cu revenire în poziția de închis la aprox. 35°.

gold

KOR-303

Balama sticlă-sticlă 180°, cu cant

- Grosime sticlă: 8-10mm
- Greutate maximală: 35 kg (per unitate)
- Dimensiuni: 114 x 90 mm
- Finisaj: gold



Lățime max. panou: 800 mm. Bidirecțional, cu unghi de deschidere 90°.

gold

KOR-6g6G

Buton duș

- Grosime sticlă: 8-12mm
- Dimensiune: Ø30 mm
- Finisaj: gold



Necesită găurire în sticlă Ø 12 mm diametru.

gold

Profil U (inox)

- Grosime sticlă: 8-10 mm
- Dimensiuni: 14 x 20 mm
- Lungime bară: 3 m
- Finisaj: gold



Canal U pentru panouri fixe din sticlă. Se montează pe pardoseală, perete sau tavan.

gold

Țeavă inox Ø19mm

- Dimensiune țeavă: Ø19mm
- Lungime: 2.0 m
- Finisaj: gold



Parte componentă a barei de stabilizare la panoul fix din sticlă.

gold

KOR-907G Conector perete-țeavă 90°

- Dimensiune teava: Ø19mm
- Finisaj: gold



Element rigidizare cabină de duș. Se fixează pe perete și se prinde de teava Ø19mm, formând cu acesta o configurație de 90°.

gold

KOR-914G

Conector țeavă-sticlă,

- Grosime sticlă: 8-10mm
- Dimensiune țeavă: Ø19mm
- Finisaj: gold



Conector rigidizare cabină duș permite trecerea țevii Ø19mm. Se fixează pe sticlă.

gold

KOR-914A G

Conector țeavă-sticlă,

- Grosime sticlă: 8-10mm
- Dimensiune țeavă: Ø19mm
- Finisaj: gold



Conector rigidizare cabină duș, fixat pe sticlă. Servește drept terminație de capăt țevii Ø19mm.

gold

Pozele poartă caracter informativ. Pentru informații tehnice, rugăm să ne contactați.



Set duș glisant, cu panou fix

230 x2buc, 318 x2buc, 231 x2buc, 235 x2buc,
236 x2buc, 819 x1buc

- Grosime sticlă: 8-10mm
- Dimensiune profil: 30x10mm
- Finisaj: gold

Set ușă glisantă cu panou lateral fix.

Opțional: Panoul fix se va monta în U-profil sau conector perete-sticlă. Profilul 30x10 se va calcula în conformitate cu lățimea spațiului liber.

gold

KOR-950

Mâner scoică (rotund)



- Grosime sticlă: 8-12 mm
- Diametru: Ø64 mm
- Finisaj: gold

Parte componentă a sistemului glisant.

gold

Profil inox 30x10 Gold



- Dimensiune profil: 30 x 10 mm
- Lungime: 2.0 m
- Finisaj: gold

Parte componentă a sistemului glisant.

gold

KOR-244

Conector țevă-sticlă 90°



- Grosime sticlă: 8-10mm
- Dimensiune profil: 30 x 10 mm
- Finisaj: gold

Conector rigidizare cabină dus, fixat pe sticlă. Servește drept terminăție de capăt pentru profilul 30 x 10 mm.

gold

KOR-318

Conector țevă - perete 90°



- Dimensiune: 30 x 38 mm
- Dimensiune profil: 30 x 10 mm
- Finisaj: gold

Parte componentă a sistemului glisant.

gold

Potrivit pentru usi din sticla securizata. Pentru informatii tehnice, rugam sa ne contactati.

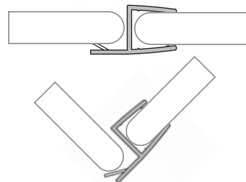
KOR-201

Garnitura de etansare 180°



- Grosime sticla: 8 / 10mm
- Lungime: 2200 / 2500 mm
- Nuanta: transparent

Garniturile siliconice se utilizeaza la cabine de dus, pentru etansare, ajutând la minimizarea stropirii si scurgerilor de apa în jurul panourile de sticla.



8mm(2.2m) 10mm(2.5m)


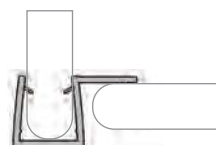
KOR-202

Garnitura de etansare 90°



- Grosime sticla: 8 / 10mm
- Lungime: 2200 / 2500 mm
- Nuanta: transparent

Garniturile siliconice se utilizeaza la cabine de dus, pentru etansare, ajutând la minimizarea stropirii si scurgerilor de apa în jurul panourile de sticla.



8mm(2.2m) 10mm(2.5m)


KOR-203

Garnitura de etansare 135°



- Grosime sticla: 8 / 10mm
- Lungime: 2200 / 2500 mm
- Nuanta: transparent

Garniturile siliconice se utilizeaza la cabine de dus, pentru etansare, ajutând la minimizarea stropirii si scurgerilor de apa în jurul panourile de sticla.



8mm(2.2m) 10mm(2.5m)


KOR-204

Garnitura de etansare 180°



- Grosime sticla: 8 / 10mm
- Lungime: 2200 / 2500 mm
- Nuanta: transparent

Garniturile siliconice se utilizeaza la cabine de dus, pentru etansare, ajutând la minimizarea stropirii si scurgerilor de apa în jurul panourile de sticla.



8mm(2.2m) 10mm(2.5m)


KOR-205

Garnitura de etansare, pardosea



- Grosime sticla: 8 / 10mm
- Lungime: 2200 / 2500 mm
- Nuanta: transparent

Garniturile siliconice se utilizeaza la cabine de dus, pentru etansare, ajutând la minimizarea stropirii si scurgerilor de apa în jurul panourile de sticla.



8mm(2.2m) 10mm(2.5m)

Potrivit pentru usi din sticla securizata. Pentru informatii tehnice, rugam sa ne contactati.

KOR-206


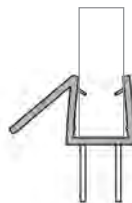
Garnitura de etansare, pardosea



- Grosime sticla: 8 / 10mm
- Lungime: 2200 / 2500 mm
- Nuanta: transparent

Garniturile siliconice se utilizeaza la cabine de dus, pentru etansare, ajutând la minimizarea stropirii si scurgerilor de apa in jurul panourile de sticla.

8mm(2.2m) 10mm(2.5m)



KOR-207


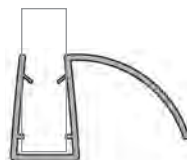
Garnitura de etansare, pardosea



- Grosime sticla: 8mm
- Lungime: 2200 mm
- Nuanta: transparent

Garniturile siliconice se utilizeaza la cabine de dus, pentru etansare, ajutând la minimizarea stropirii si scurgerilor de apa in jurul panourile de sticla.

8mm(2.2m)



KOR-208

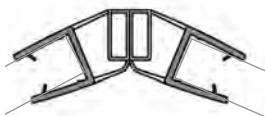
Garnitura magnetica 135°



- Grosime sticla: 8 / 10mm
- Lungime: 2200 / 2500 mm
- Nuanta garnitura: transparent
- Nuanta magnet: alb / negru

Se utilizeaza si la usi batante cu inchidere la 135 grade.

8mm(2.2m) 10mm(2.5m)



KOR-210

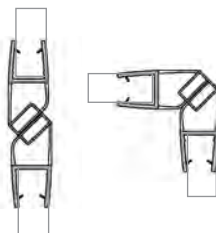
Garnitura magnetica 90°/180°



- Grosime sticla: 8 / 10mm
- Lungime: 2200 / 2500 mm
- Nuanta garnitura: transparent
- Nuanta magnet: alb / negru

Se utilizeaza si la usi batante cu inchidere la 90 sau 180 grade.

8mm(2.2m) 10mm(2.5m)



KOR-211

Garnitura magnetica 180°



- Grosime sticla: 8 mm
- Lungime: 2500 mm
- Nuanta: transparent
- Nuanta magnet: alb

8mm(2.5m)



Potrivit pentru usi din sticla securizata. Pentru informatii tehnice, rugam sa ne contactati.

KOR-212

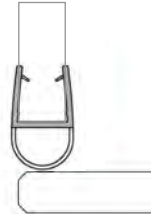
Garnitura de etansare



- Grosime sticla: 8 / 10mm
- Lungime: 2200 / 2500 / 3000 mm
- Nuanta: transparent


Garniturile siliconice se utilizeaza la cabine de dus, pentru etansare, ajutând la minimizarea stropirii si scurgerilor de apa în jurul panourile de sticla.

8mm(2.2m) 10mm(2.5m)



KOR-213


Garnitura de etansare, panou fix



- Grosime sticla: 8 / 10mm
- Lungime: 2200 / 2500 mm
- Nuanta: transparent

Garniturile siliconice se utilizeaza la cabine de dus, pentru etansare, ajutând la minimizarea stropirii si scurgerilor de apa în jurul panourile de sticla.

8mm(2.2m)



KOR-216


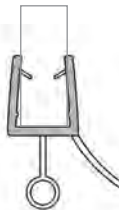
Garnitura de etansare, pardosea



- Grosime sticla: 8 / 10mm
- Lungime: 2200 / 2500 mm
- Nuanta: transparent

Garniturile siliconice se utilizeaza la cabine de dus, pentru etansare, ajutând la minimizarea stropirii si scurgerilor de apa în jurul panourile de sticla.

8mm(2.2m) 10mm(2.5m)



KOR-217


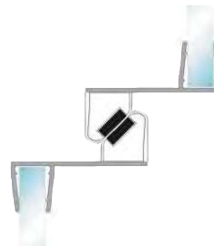
Garnitura magnetica, sistem glisant



- Grosime sticla: 8 mm
- Lungime: 2500 mm
- Nuanta: transparent
- Nuanta magnet: alb


Se utilizeaza si la usi glisante, pentru izolarea spatiului dintre panourile de sticla.

8mm(2.2m)



KOR-218

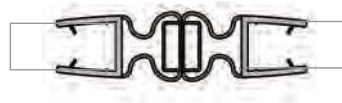
Garnitura magnetica



- Grosime sticla: 8 / 10mm
- Lungime: 2200 / 2500 mm
- Nuanta garnitura: transparent
- Nuanta magnet: alb / negru

Se utilizeaza si la usi batante cu inchidere la 90 sau 180 grade.

8mm(2.2m) 10mm(2.5m)



Potrivit pentru panouri din sticla securizata. Pentru informatii tehnice, rugam sa ne contactati.

KOR-219

Garnitura de etansare



- Grosime sticla: 8 / 10mm
- Lungime: 2200 / 2500 / 3200 mm
- Latime latura: 16 / 24 mm
- Nuanta: transparent

8mm(2.2m) 10mm(2.5m)



KOR-090

Garnitura de etansare



- Grosime sticla: 8 / 10mm
- Lungime: 2200 / 2500 / 3200 mm
- Latime latura: 16 / 24 mm
- Nuanta: transparent

8mm(2.2m) 10mm(2.5m)



KOR-210


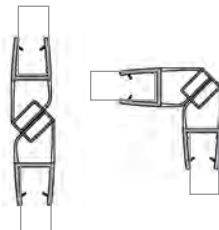
Garnitura magnetica 90°/180° cu bandă adezivă 3M



- Grosime sticla: 8 / 10mm
- Lungime: 2200 / 2500 mm
- Nuanta garnitura: transparent
- Nuanta magnet: alb / negru

Se utilizeaza si la usi batante cu inchidere la 90 sau 180 grade.

8mm(2.2m) 10mm(2.5m)



KOR-212

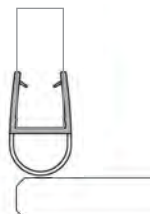
Garnitura de etansare cu bandă adezivă 3M



- Grosime sticla: 8 / 10mm
- Lungime: 2200 / 2500 / 3000 mm
- Nuanta: transparent

Garniturile siliconice se utilizeaza la cabine de dus, pentru etansare, ajutând la minimizarea stropirii si scurgerilor de apa in jurul panourile de sticla.

8mm(2.2m) 10mm(2.5m)



Potrivit pentru usi din sticla securizata. Pentru informatii tehnice, rugam sa ne contactati.

KOR-203

Garnitură de etanșare 135°



- Grosime sticlă: 8 / 10mm
- Lungime: 2200 / 2500 mm
- Nuanța: negru

Garniturile siliconice se utilizează la cabine de duș, pentru etanșare, ajutând la minimizarea stropirii și scurgerilor de apă în jurul panourilor de sticlă.

8mm(2.2m)

10mm(2.5m)

KOR-204

Garnitură de etanșare 180°



- Grosime sticlă: 8 / 10mm
- Lungime: 2200 / 2500 mm
- Nuanța: negru

Garniturile siliconice se utilizează la cabine de duș, pentru etanșare, ajutând la minimizarea stropirii și scurgerilor de apă în jurul panourilor de sticlă.

8mm(2.2m)

10mm(2.5m)

KOR-206

Garnitură de etanșare, pardosea



- Grosime sticlă: 8 / 10mm
- Lungime: 2200 / 2500 mm
- Nuanța: negru

Garniturile siliconice se utilizează la cabine de duș, pentru etanșare, ajutând la minimizarea stropirii și scurgerilor de apă în jurul panourilor de sticlă.

8mm(2.2m)

10mm(2.5m)

KOR-208

Garnitură magnetică 135°



- Grosime sticlă: 8 / 10mm
- Lungime: 2200 / 2500 mm
- Nuanța garnitură: negru
- Nuanța magnet: alb / negru


Se utilizează și la uși batante cu închidere la 135 grade.

8mm(2.2m)

10mm(2.5m)

KOR-210

Garnitură magnetică



- Grosime sticlă: 8 / 10mm
- Lungime: 2200 / 2500 mm
- Nuanța garnitură: negru
- Nuanța magnet: alb / negru

Se utilizează și la uși batante cu închidere la 90 sau 180 grade.

8mm(2.2m)

10mm(2.5m)

KOR-212

Garnitură magnetică



- Grosime sticlă: 8 / 10mm
- Lungime: 2200 / 2500 mm
- Nuanța garnitură: negru
- Nuanța magnet: alb / negru

Se utilizează și la uși batante cu închidere la 90 sau 180 grade.

8mm(2.2m)

KOR-216

Garnitură de etanșare, pardosea



- Grosime sticlă: 8 / 10mm
- Lungime: 2200 / 2500 mm
- Nuanța: negru


Garniturile siliconice se utilizează la cabine de duș, pentru etanșare, ajutând la minimizarea stropirii și scurgerilor de apă în jurul panourilor de sticlă.

8mm(2.2m)

10mm(2.5m)

KOR-219

Garnitura de etansare



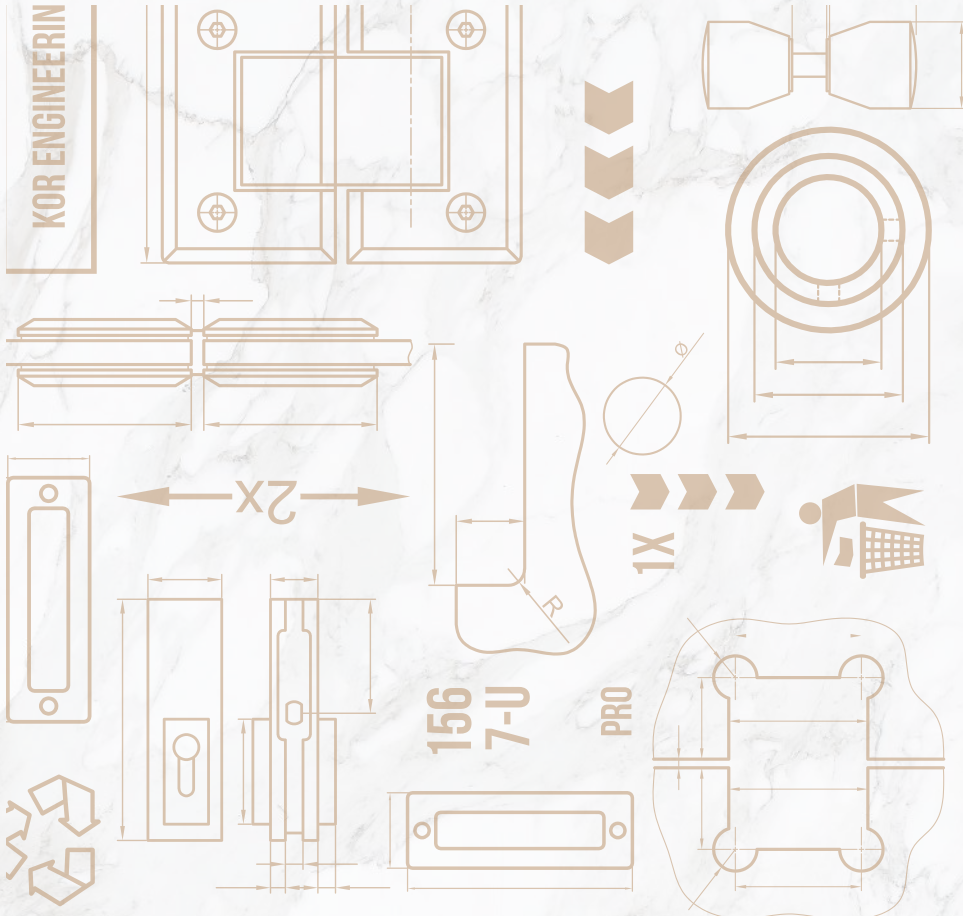
- Grosime sticlă: 8 / 10mm
- Lungime: 2200 / 2500 / 3200 mm
- Lățime latură: 16 / 24 mm
- Nuanța: negru

Garniturile siliconice se utilizează la cabine de duș, pentru etanșare, ajutând la minimizarea stropirii și scurgerilor de apă în jurul panourilor de sticlă.

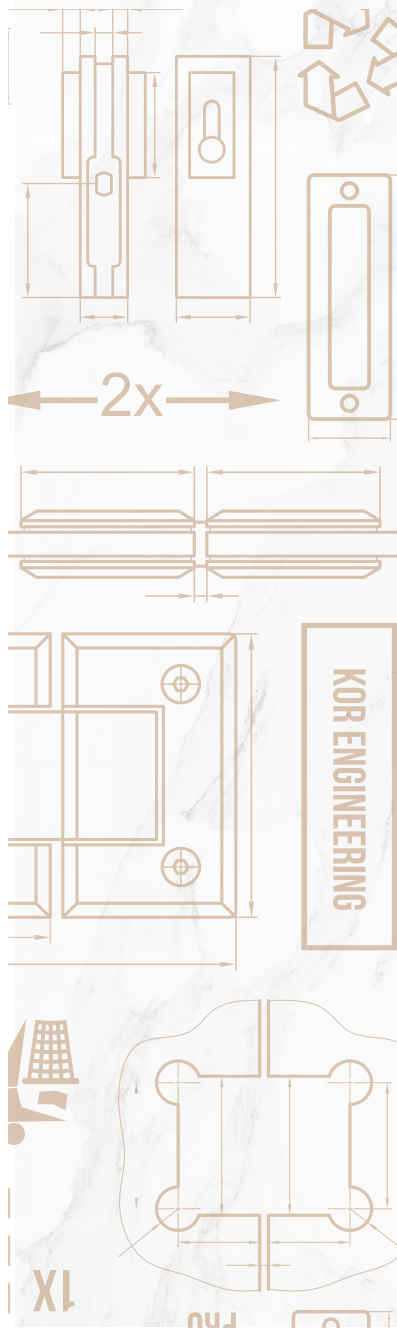
8mm(2.2m)

KOR

GLASS HARDWARE



SISTEME



COPERTINE



Pentru informatii tehnice, rugam sa ne contactati.



KOR-N100/300



Profil perete-sticlă copertină

- Grosime sticlă: 16 mm
- Lungime: 3000 /1800 /1600mm
- Material: aluminiu
- Țara producător: Italia
- Finisaj: anod


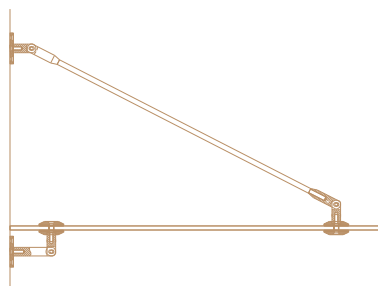
anod



KOR-1300E3

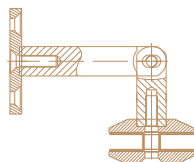
KOR-1300E2

KOR-1300E1



KOR-1300E1

Suport sticlă-teava copertina




- Grosime sticlă: 10-12mm
- Greutate maximală: 70 kg
- Finisaj: satinat

satinat

KOR-1300E2

Suport perete-teava copertina

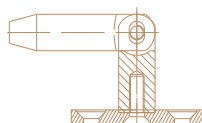


- Grosime sticlă: 10-12mm
- Greutate maximală: 70 kg
- Finisaj: satinat

satinat

KOR-1300E3

Suport perete-sticlă copertina

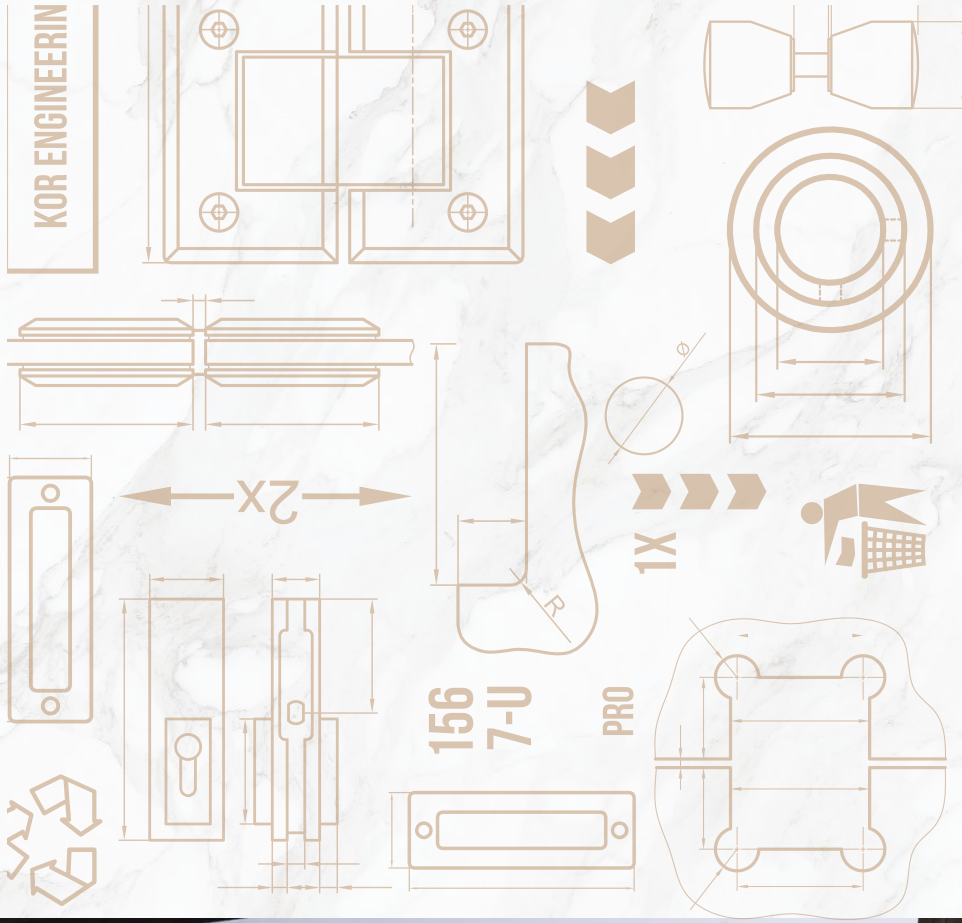


- Grosime sticlă: 10-12mm
- Greutate maximală: 70 kg
- Finisaj: satinat

satinat


KOR
GLASS HARDWARE

KOR ENGINEERING



SISTEME

VERANDA



Pentru informații tehnice, rugăm să ne contactați

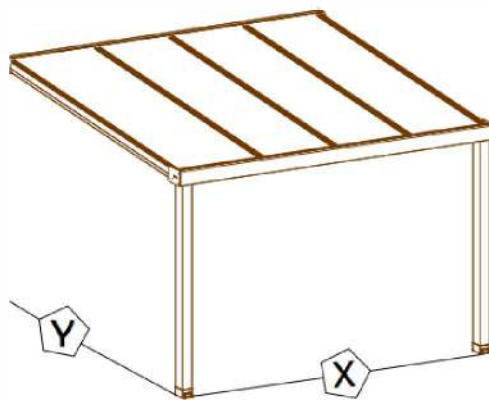
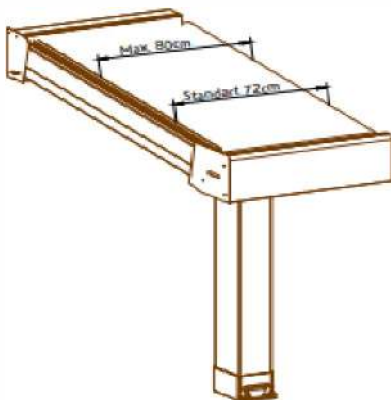


Huun // Veranda



Huun Veranda este o soluție de acoperișuri din sticlă pentru spațiile în aer liber care ajută la crearea de zone iluminate natural, spațioase și estetice vizual. Această soluție de ultimă generație, ușor personalizabilă vă va oferi grădina de iarnă a visurilor voastre.

Huun Veranda poate fi combinată cu alte produse cum ar fi Panorama și Sliding pentru a îmbunătăți experiența terasei. Designul estetic și geometria atent construită a Huun Veranda vor revoluționa arhitectura proprietății dvs., prezentând o perspectivă cu adevărat modernă, cu o esență îndrăzneată de armonie și încântare.



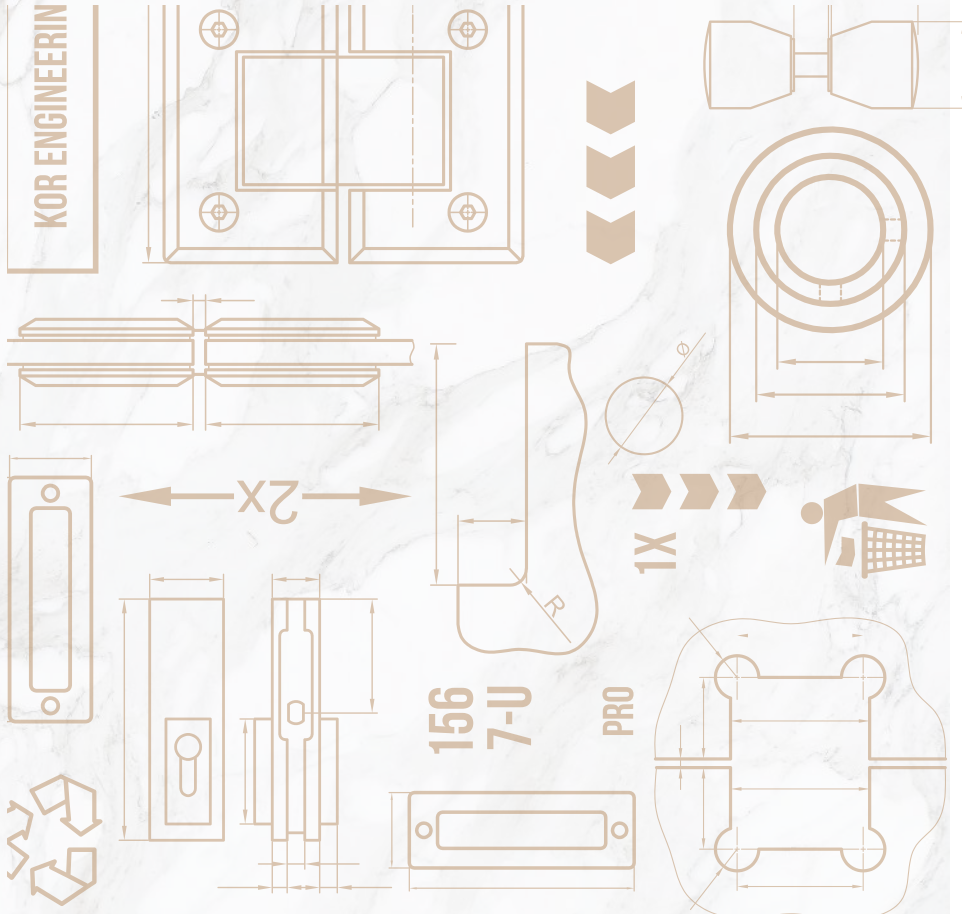
Lățimea unui modul

Standart: 72 cm
Maxim: 80 cm


Numărul de module

Exemplu:
X: $600 / 72 = 8$ module
Y: 4 x 4 Sticlă securizată: Max. 400 cm

KOR
GLASS HARDWARE



SISTEME



GHILLOTINE



Pentru informații tehnice, rugăm să ne contactați



Huun // Ghilotină

Ghilotina este un sistem care permite mutarea pe verticală în sus și în jos a panourilor din sticlă doar cu o telecomandă, un smartphone sau o tabletă. Cu ajutorul sistemului Ghilotină, utilizatorul poate ajusta înălțimea panourilor de sticlă de la distanță pentru a lăsa cantitatea dorită de aer să pătrundă în încăpere. Sistemul de ghilotina va transforma încăperile în zone mai spațioase, mai largi, mai luminoase și mai plăcute.



Tip de sistem	1 + 1	1 + 2	1 + 3
Ghilotină	Da	Da	Da
Ghilotină Thermo	Da	Da	Nu



Atunci când înălțimea totală a sistemelor diferă, opțiunea de reglare a înălțimii fixe a sticlei permite o estetică mai bună. Acest lucru se datorează faptului ca aceeași înălțime fixă de sticlă va permite sistemelor să staționeze la același nivel atunci când sunt deschise.



Dacă înălțimea cerută a sistemului este mai mare de 3,75 metri, profilele de sprijin special concepute sunt utilizate pentru a reduce oscilarea sticlei și pentru a crește rezistența acesteia. Aceste profile pot fi utilizate în sisteme care constau din o sticlă fixă și una în mișcare.

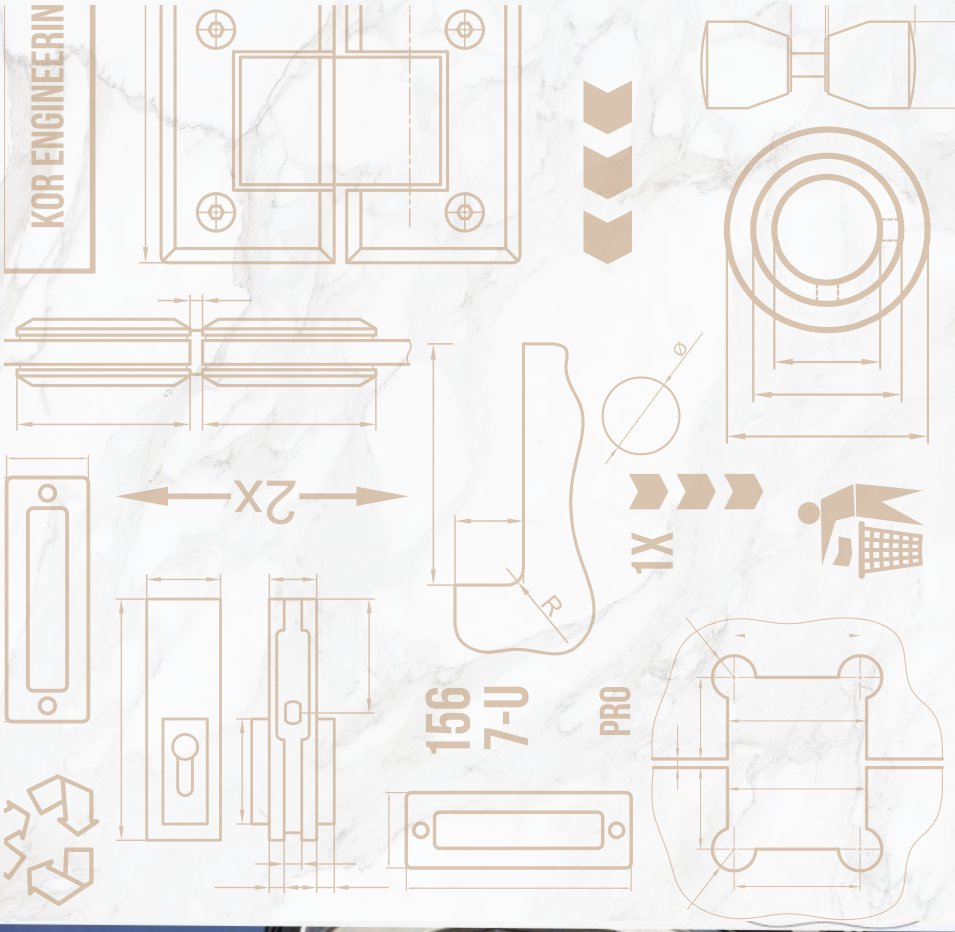


Profilul balustradei nu este doar pentru un aspect estetic, dar și pentru siguranță. Previne blocajul degetelor atunci când sistemul este închis. Când sistemul este pornit, limita inferioară a motorului este setată astfel încât să existe spațiu de 1-2 cm între geamul în mișcare și geamul fix.

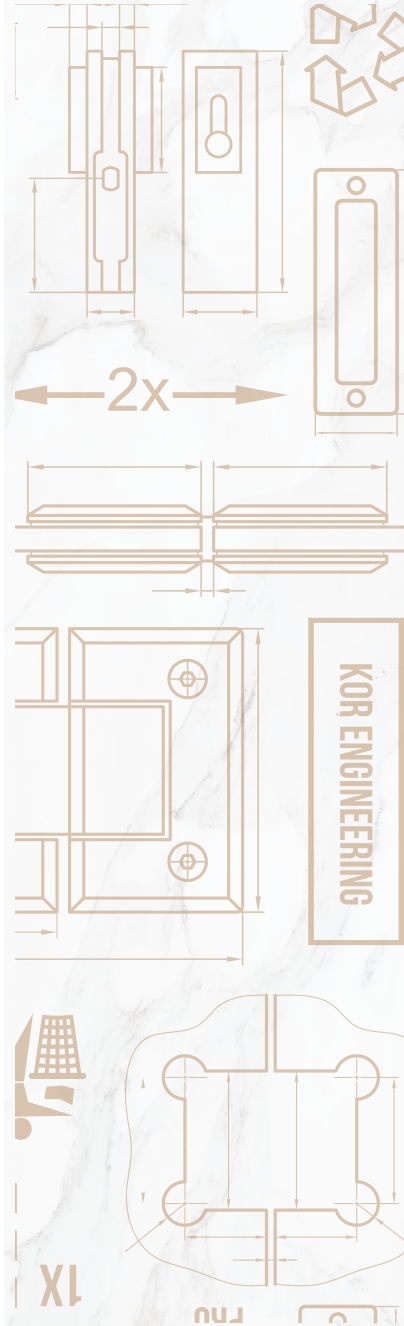


Atunci când sistemul este pornit, sistemele mobile sunt păstrate la 10 cm deasupra sticlei fixe. Dacă apare o problemă în sistem și o secțiune cu sticlă aflată în mișcare scapa de sub control, sticla în mișcare nu intră în contact cu solul. În acest fel, se iau măsuri de securitate pentru ferestrele mobile care se pot deplasa numai în șină și sunt împiedicate să lovească solul.


KOR
GLASS HARDWARE



SISTEME



GEAM BALCON



Pentru informații tehnice, rugăm să ne contactați.



SlideMaster - sistemul de culisare cu izolație termică ridică standardele sistemelor de izolare pentru balcon. Sistemele glisante pot fi utilizate atât cu geam termoizolant, cât și cu un singur geam. Problema izolației insuficiente este rezolvată de sistemul de alunecare SlideMaster, care oferă vedere panoramică și eleganță fără utilizarea profilurilor de colț fixe.

Sistemul are o vedere panoramică datorită panourilor sale speciale cu lățimea de până la 1,5 m. Aceste panouri pot fi închise / deschise confortabil cu ajutorul unor unități avansate de carucioare și a sistemului său special de blocare.

Tip	: Închidere balcon / terasa cu geamuri glisante
Grosime sticlă	: 8, 10, 20 mm
Finisaj profile	: Aluminiiu eloxat, antracit
Finisaj accesorii	: Negru
Latime max. panou	: 1500 mm
Înălțime max. panou	: 08mm / 2500 mm 10mm / 3000 mm 20mm / 2800 mm

Miscare unidirecțională



Miscare bidirecțională



SlideMaster




Miscare de neoprit
Rulment patentat, cu o capacitate de rezistență 150 kg



Oțel inoxidabil
Accesorii și rulmenți din inox



Izolație tridimensională



Grosime variată (sticlă)

Grosimea sticlei se selectează în funcție de nivelul de izolație dorit sau de locul în care se va aplica sistemul.

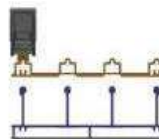


4 anotimpuri



Prag ajustabil

Numărul de canale poate fi ajustat.



Soluții flexibile



Sistem special de drenaj



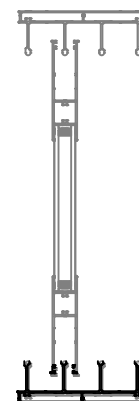
Glisare silențioasă



Vedere panoramică

Prag 42x123

Prag 15x123

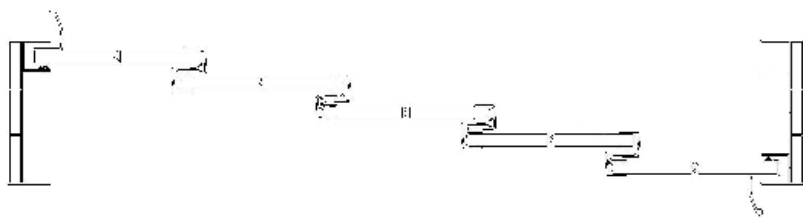
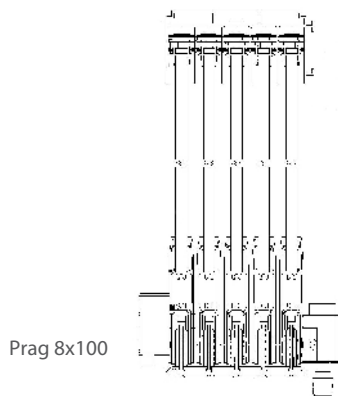


Pentru informatii tehnice, rugam sa ne contactati.

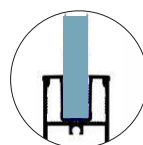
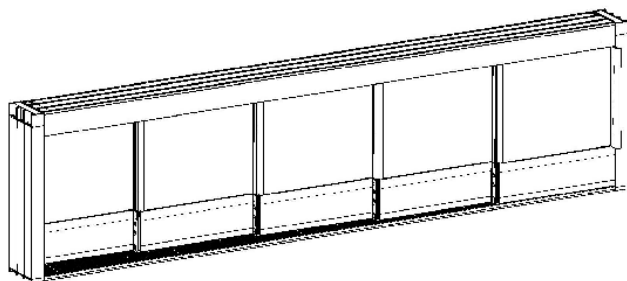


Sprinter 08 este un sistem glisant cu prag plat si greutate distribuita pe sina inferioara cu 5 canale. Panourile se retrag în totalitate pe lateral, cu rulare spre stânga sau dreapta. Canalul de glisare permite culisarea a câte 5 panouri, în directii opuse. Peria de etansare este fixata pe verticala, între panouri.

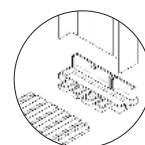
Tip	: Închidere balcon / terasa cu geamuri glisante
Grosime sticla	: 8 mm
Finisaj profile	: Anod
Finisaj accesorii	: Negru
Latime max. panou	: 850 mm
Înaltime max. panou	: 3000 mm



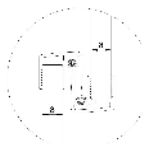
Sprinter 08



Grosime panou 8mm



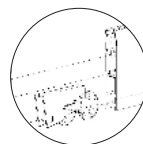
Conexiune de colt



Profil special de jonctiune



Blocare ergonomica



Glisare usoara



Prag plat

Mânere recomandate

KOR-DK03 Mâner scoică (rotund)



- Grosime sticlă 8-10 mm
- Diametru: Ø50 mm
- Finisaj: satinat

satinat

KOR-950 Mâner scoică (rotund)



- Grosime sticlă: 8-12 mm
- Diametru: Ø57 mm
- Finisaj: satinat / lucios

satinat

lucios

Pentru informatii tehnice, rugam sa ne contactati.



În platforma **SliderNext** puteți crea 8 sisteme diferite folosind doar aceleași profiluri; cu / fără versiuni de prag combinate cu sticlă de 8 sau 10 mm fără cadru sau cu cadru din aluminiu.

- Sunt oferite 5 sisteme diferite de blocare pentru soluții de siguranță! Un panou complet accesibil care duce la un sistem de curățare ușor este valabil cu toate incuietorile și conexiunile acceptabile (perete, centru și colț).

- Toleranță pentru erori! Orice erori de măsurare a sticlei pot fi eliminate cu ușurință până la 10 mm (20 mm în total) datorită profilelor verticale special concepute care se deplasează telescopic unul în celălalt.

- SliderNext vă oferă posibilitatea de a avea 2, 3, 4 sau 5 panouri de sticlă. Datorită posibilității de aplicare a panourilor late, se poate atinge dimensiunea maximă a acoperirii.

- Sticla de 8 mm sau 10 mm poate fi utilizată în SliderNext. Alegerea grosimii sticlei depinde de nivelul de izolație sau de caracteristicile locului de aplicare.

Tip	: Închidere balcon / terasa cu geamuri glisante
Grosime sticla	: 8 mm, 10 mm
Finisaj profile	: Aluminiu eloxat
Finisaj accesorii	: Negru
Număr max. panouri	: 5



Sistemele de închidere Slider Next au fost testate în conformitate cu normele stabilite de Uniunea Europeană.



Slider Next



Vedere panoramică maximă
SliderNext are o vedere panoramică datorită designului său special, care are o lățime de până la 1500 mm.



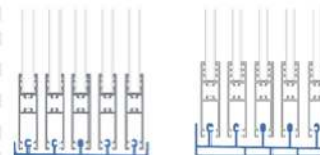
Montaj rapid și ușor
Instalați SliderNext cu ajutorul cutiilor all-in-one în cel mai rapid și mai simplu mod.



Ascundeți erorile de măsurare a sticlei. Este posibil să faceți alinierea sticlei până la 10 mm (20 mm în total) în SliderNext.



Sticla de 8 mm sau 10 mm poate fi utilizată în SliderNext.



Înălțimi prag opționale. SliderNext ar putea fi utilizat pe un prag standard sau ridicat.



Impact rezistentă



Izolație aer



Etanșeitate apă



Rezistență vânt

Pentru informatii tehnice, rugam sa ne contactati.



Tiara 10 este un sistem glisant, cu distribuirea greutății pe ambele șine de rulare (sus-jos). Glisarea silențioasă a panourilor se realizează cu ajutorul roților din inox, acoperite cu plastic. Toți rulmenții și componentele folosite în sistem sunt executate din oțel inoxidabil, ceea ce sporește durata de viață a construcției finale.

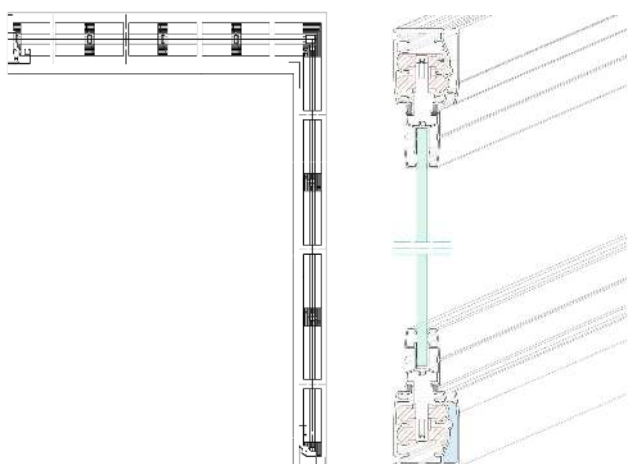
Panourile se retrag în totalitate pe lateral, cu rulare spre stânga sau dreapta, unde sunt stopate de sistemul ABL (Auto Brake Lock). Acesta are funcția de stocare a panourilor cu posibilitatea acționării doar la solicitare.

Drenajul hidraulic este ascuns, fiind integrat în șina inferioară. Acest profil permite sistemului să elibereze umiditatea formată în urma condensării.

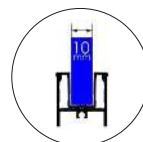
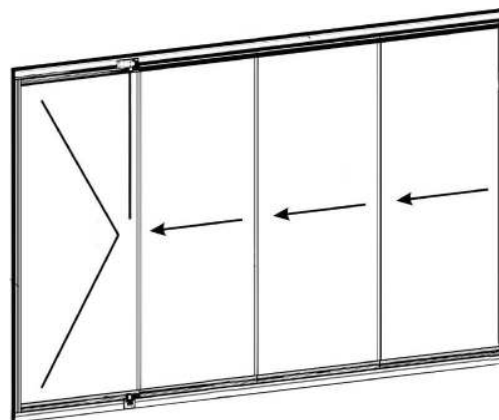
Tip	: Închidere balcon / terasa cu geamuri glisante
Grosime sticlă	: 8 / 10 mm
Finisaj profile	: Aluminiu eloxat / Antracit
Finisaj accesorii	: Negru
Lățime max. panou	: 800 mm
Înălțime max. panou	: 2700 mm



Sistemele de închidere TIARA au fost testate în conformitate cu normele stabilite de Uniunea Europeană.



◀ Tiara 8 / 10



Grosime panou 10 mm



Glisare silențioasă



Sistem de drenaj ascuns



Accesorii din inox




Blocaj "Safety Baby Lock"



Blocaj automat (zona parcare)



Profil reglare înălțime



Sistem prindere



Impact rezistență



Izolație aer



Etanșitate apă




Rezistență vânt

Pentru informatii tehnice, rugam sa ne contactati.



Sistemele de închidere TIARA au fost testate în conformitate cu normele stabilite de Uniunea Europeană.



Impact rezistenta



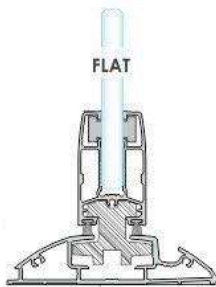
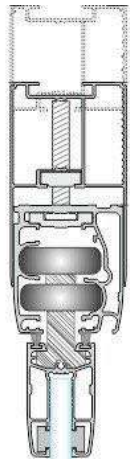
Izolatie aer



Etanseitate apa



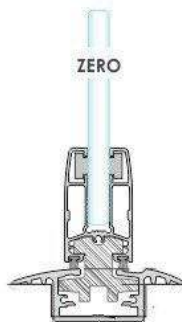
Rezistenta vânt



FLAT



SLIM

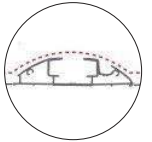


ZERO

Tiara FLAT

În zona de trecere, profilul rampei asigură o izolare și permite trecerea ușoară.

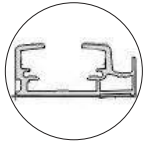
h prag = 23.3 mm



Tiara SLIM

Oferă o vedere panoramică maximală pentru sistemele de baslustradă.

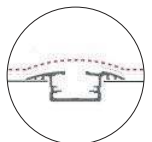
h prag = 23.3 mm



Tiara Zero

Oferă o trecere liberă datorită profilului încorporat în pardoseală.

h prag = 7.3 mm




Pentru informații tehnice, rugăm să ne contactați.



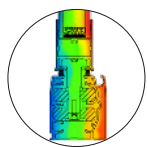
Sistemul de geamuri culisante cu izolație termică Tiara Twinmax este diferit atât prin funcționalitatea, cât și prin utilitatea sa. Pentru prima dată, garnitura magnetică, peria EPDM și garnitura EPDM sunt folosite împreună în același sistem, care contribuie la creșterea nivelului de izolare. Sistemul a fost dezvoltat pentru a fi utilizat cu ușurință ani la rând, fără a apela la vreun alt serviciu.

Tehnic, sistemul de geamuri culisante cu izolare termică pentru balcon, asigură o izolare de 5 ori mai mare în comparație cu balcoanele cu geamuri de sticlă obișnuite. Balconul dumneavoastră va menține temperatura aerului rece pe timpul verii, iar iarna va menține căldura.

Tip	: Închidere balcon / terasa cu geamuri glisante
Grosime sticlă	: 4+20+4 (28 mm)
Finisaj profile	: Antracit
Finisaj accesorii	: Negru
Lățime max. panou	: 800 mm
Înălțime max. panou	: 2700 mm (10mm)



Grosime 4+20+4



Izolație termică



Espagnolette



Blocaj "Safety Baby Lock"

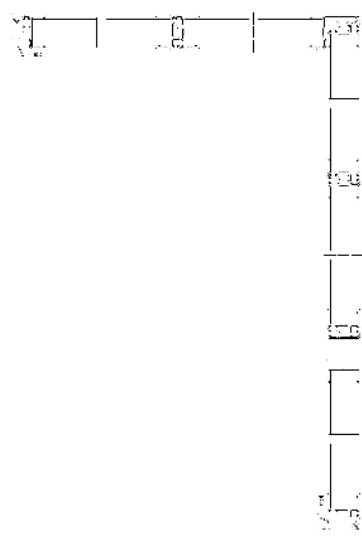
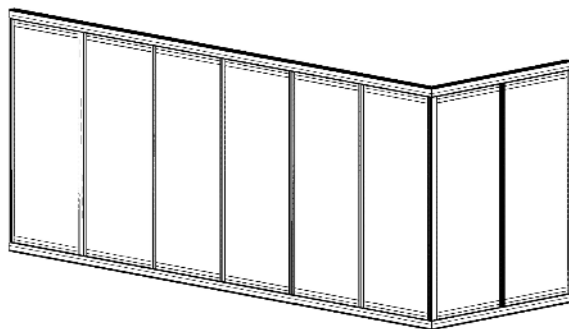


Accesorii din inox

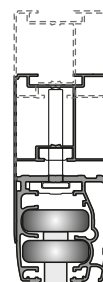


Blocaj automat

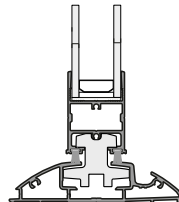
TWINMAX



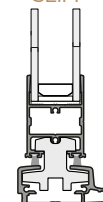
TWINMAX FLAT / SLIM / ZERO



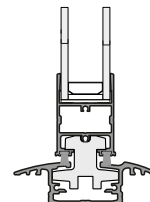
FLAT



SLIM



ZERO



Pentru informatii tehnice, rugam sa ne contactati.



Seria Statu reprezintă un sistem glisant simplificat, cu distribuirea greutății pe ambele șine de rulare sus-jos). Glisarea panourilor se realizează cu ajutorul roților din plastic, repartizate câte patru per panou. Accesoriile sunt grupate separat pentru fiecare panou, cu tot necesarul inclus.

Panourile se retrag în totalitate pe laterală, cu rulare spre stânga sau dreapta unde sunt stopate de blocaj. Drenajul hidraulic este exterior, fiind fixat pe șina inferioară.

Tip : Închidere balcon / terasă cu geamuri glisante

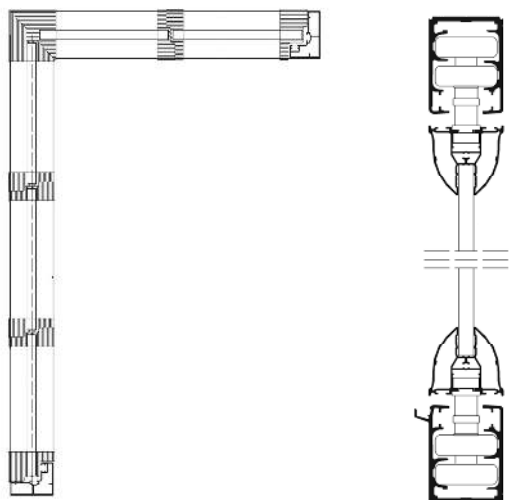
Grosime sticlă : 8 / 10 mm

Finisaj profile : Aluminu eloxat, antracit

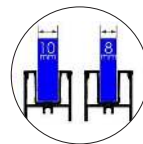
Finisaj accesorii : Negru

Lățime max. panou : 650 mm

Înălțime max. panou : 2200 mm



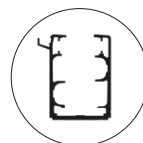
◀ Tango 08 / 10



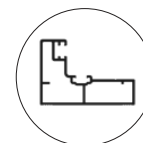
Grosime panou 8 / 10 mm



Mecanism de rulare




Sistem de drenaj inferior



Profil fixare perete

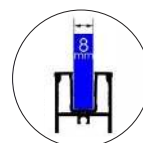


Kit unic per panou

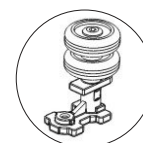


Perie izolatoare

◀ Optima 08



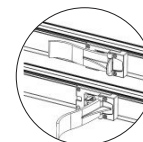
Grosime panou 8 mm



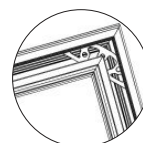
Mecanism de rulare



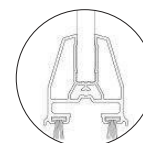
Sistem de drenaj inferior



Profil fixare perete



Lamele de joncțiune



Perie izolatoare

Pentru informatii tehnice, rugam sa ne contactati.

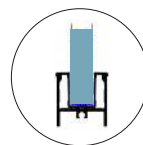

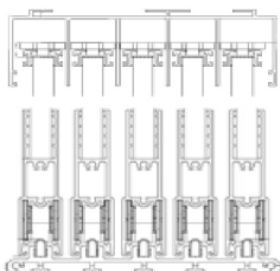


Huun 10 este un sistem glisant cu solutii variate de închidere. Panourile se retrag în totalitate pe lateral, cu rulare spre stânga, dreapta sau bidirecional. Pot fi admise urmatoarele configuratii: 3, 5 panouri într-o directie sau 6, 10 în ambele directii. Greutatea maximala a unui panou, poate atinge 100 kg pentru 2 carucioare. Conexiunea dintre geamuri este realizata pe verticala, profilele fiind dotate cu perie si garnitura, ce impiedica patrunderea apei, vântului si al prafului.

Glisarea silentioasa a panourilor se realizeaza cu ajutorul rulmentilor, peste sina din oțel inoxidabil, ceea ce permite o miscare lenta, cu efort minim si sporeste durata de viata a constructiei finale.

Drenajul hidraulic este ascuns, fiind integrat în sina inferioara. Acest profil permite sistemului sa elibereze umiditatea formata în urma condensarii, iar capacele de îmbinare a colturilor împiedica acumularea apei pe lateral.

Tip	: Închidere terasa cu geamuri glisante
Grosime sticla	: 10 mm
Finisaj profile	: Aluminiu eloxat
Finisaj accesorii	: Negru
Latime max. panou	: 1200 mm
Înaltime max. panou	: 3000 mm



Grosime panou 10 mm



Izolare termica



Sina inox




Sistem 3 / 5 sine



Accesorii selecte



Finisaj simplist



Rotile inox



Aluminiu aliaj 6063



Impact rezistenta



Izolatie aer



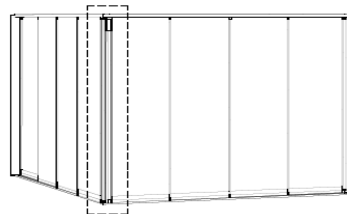
Etanseitate apa



Rezistenta vânt



Profil de mijloc (deschidere 2 directii)

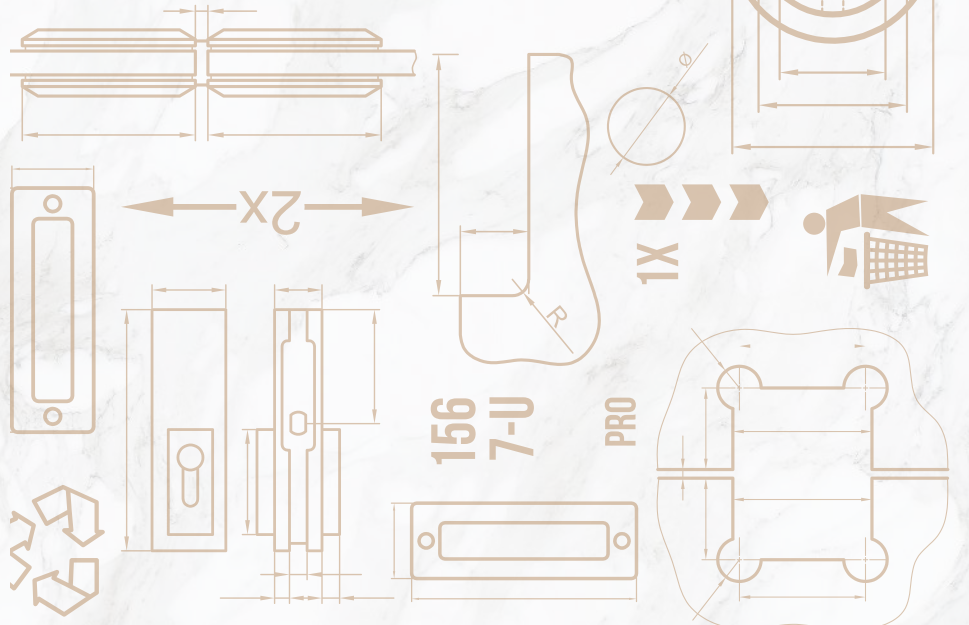


Profil vertical de fixare la 90 grade pentru sticla cu grosime de 10 mm

KOR

GLASS HARDWARE

KOR ENGINEERING



SISTEME



SPIDERE



Pozele poartă caracter informativ. Pentru informații tehnice, rugăm să ne contactați.

KOR-SD05

Spider cu patru ramuri.



- Greutate admisibilă: 100 kg
- Tip fixare: placă de rigiditate
- Finisaj: satinat

Spider cu patru ramuri. Tip fixare: placă de rigiditate. Pentru informații cu privire la decupările în sticlă, rugăm să ne contactați.

satinat

KOR-SD02A

Spider cu două ramuri.



- Greutate admisibilă: 100 kg
- Tip fixare: pe perete.
- Finisaj: satinat

Spider cu două ramuri. Tip fixare: pe perete. Pentru informații cu privire la decupările în sticlă, rugăm să ne contactați.

satinat

KOR-SD02B

Spider cu trei ramuri.



- Greutate admisibilă: 100 kg
- Tip fixare: pe sticlă
- Finisaj: satinat

Spider cu trei ramuri. Tip fixare: pe sticlă. Pentru informații cu privire la decupările în sticlă, rugăm să ne contactați.

satinat

KOR-HN03

Element conexiune



- Grosime sticlă: 8-30 mm
- Greutate admisibilă: 150 kg
- Decupare pe sticlă: cu freză
- Finisaj: satinat

Element care asigură conexiunea dintre sticlă și spider. Pentru informații cu privire la decupările în sticlă, rugăm să ne contactați.

satinat

KOR-SS01

Ancoră spider prindere pe drept



- Greutate admisibilă: 150 kg
- Lungime: 60 mm.
- Finisaj: satinat

Bolt reglabil cu fund plat pentru montare spider pe suprafață plată. Pentru informații tehnice, rugăm să ne contactați.

satinat

KOR-SS02

Spider șurub

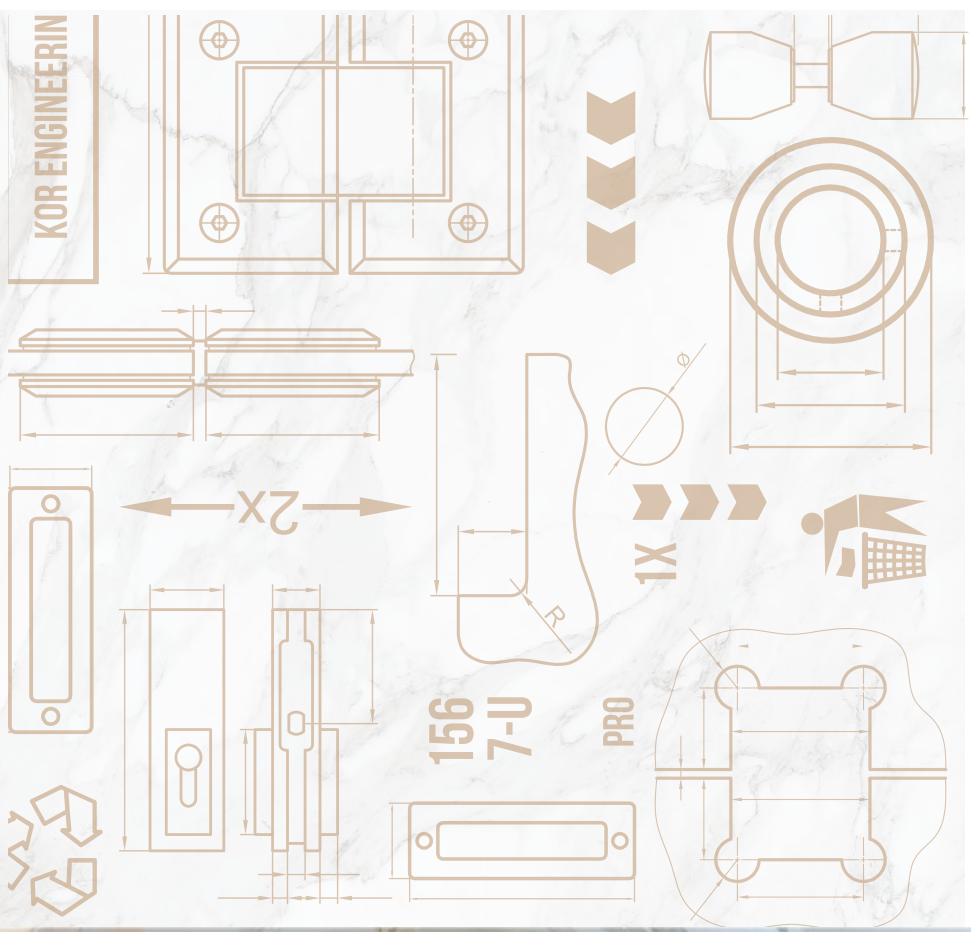


- Greutate admisibilă: 100 kg
- Finisaj: satinat

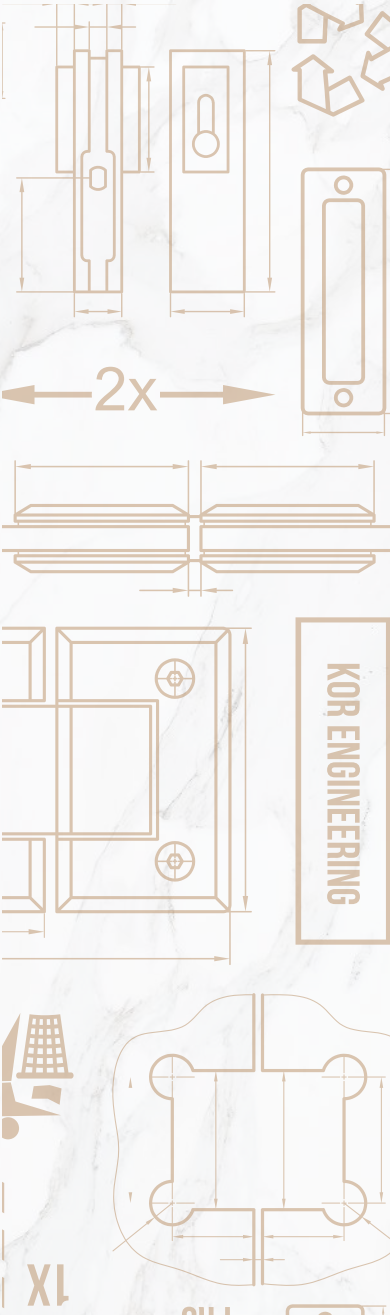
Șurub de prindere spider.

satinat

KOR
GLASS HARDWARE



SISTEME



BALUSTRADE



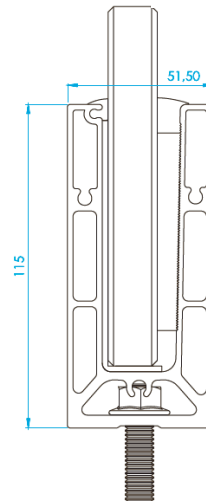


Potrivit pentru panouri din sticlă securizată. Pentru informații tehnice, rugăm să ne contactați.





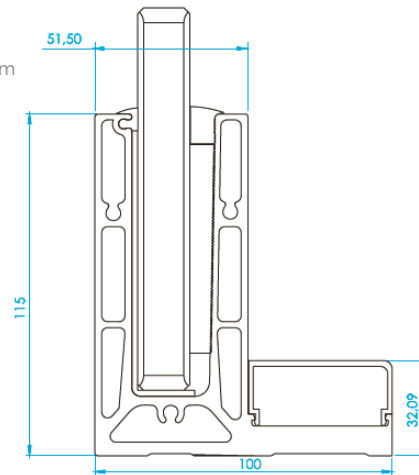
KOR-M50 Profil

- Lungime: 500 cm
- Material: aluminiu
- Finisaj: anod
- Grosime sticlă: 5+5, 6+6, 8+8, 10+10 mm




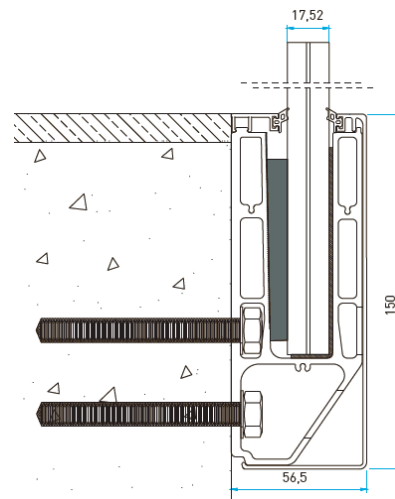
KOR-M50F Profil

- Lungime: 500 cm
- Material: aluminiu
- Finisaj: anod
- Grosime sticlă: 5+5, 6+6, 8+8, 10+10 mm



KOR-M50R Profil

- Lungime: 500 cm
- Material: aluminiu
- Finisaj: satin
- Grosime sticlă: 5+5, 6+6, 8+8, 10+10 mm



Potrivit pentru panouri din sticlă securizată. Pentru informații tehnice, rugăm să ne contactați.

MC-100C

Clemă parapet fixare pe pardosea (15 cm)

- Grosime sticlă: 10mm / 12mm

Setul include:

- piesă fixare x 1 buc
- garnitură PVC (suport sticlă podea) x 1 buc
- garnitură PVC (strângere sticlă pe laterală) x 2 buc
- ancorare în podea x 2 buc
- știft lateral strângere sticlă x 2 buc



15 cm

Capac rectangular / Capac rotund



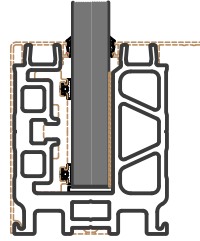
natural bronz

Piesă fixare pe pardosea (15cm)

- Grosime sticlă: 12 mm / 16mm / 20mm

Setul include:

- piesă fixare x 1 buc
- garnitură PVC (suport sticlă podea) x 1 buc
- garnitură PVC (strângere sticlă pe laterală) x 2 buc
- ancorare în podea x 2 buc
- știft lateral strângere sticlă x 2 buc



Se montează cu distanța dintre axe de 500mm (h=1200mm) și max. de 700mm (h=800mm). Înălțime recomandată: h= 00mm (6.2.6), h=1000mm (8.2.8), h=1200mm (10.2.10).

15 cm 30 cm

Capac ornamental lateral, garnitură de etanșare

- Lungime profil: 6 ml
- Material: aluminiu
- Aspect: mat / lucios
- Finisaj: anod / bronz

Setul include: capac unilateral x 1 ml, garnitură x 1ml. Capacul se aplică pe ambele părți ale clemei.



natural bronz

Terminație profil

- Material: aluminiu
- Aspect: mat / lucios
- Finisaj: anod / bronz

natural bronz



Profil aliniere încadrat

- Lungime profil: 6 ml

Pieșele încadrate în pardoseală sunt fixate în profilul din aluminiu, tip U.



Capac ornamental, garnitură de etanșare

- Lungime profil: 6 ml
- Material: aluminiu
- Aspect: mat / lucios
- Finisaj: anod / bronz

Setul include: capac unilateral x 1 ml, garnitură x 1ml. Capacul se aplică pe ambele părți ale clemei.



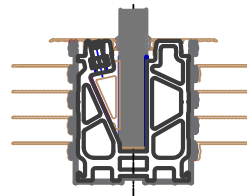
natural bronz

Piesă cu fixare în pardosea (15cm / 30cm)

- Grosime sticlă: 12mm / 16mm

Setul include:

- piesă fixare x 1 buc
- garnitura PVC (suport sticlă podea) x 1 buc
- garnitură PVC (strângere sticlă pe laterală) x 2 buc
- ancorare în podea x 2 buc
- știft lateral strângere sticlă x 2 buc



15 cm 30 cm

7500

- Grosime sticlă: 12-16 mm
- Lungime bară: 5 ml
- Dimensiuni: 115mm x 50mm
- Finisaj: bronz

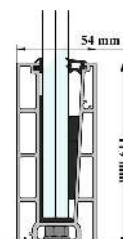
bronz



7600

- Grosime sticlă: 12-16 mm
- Lungime bară: 5 ml
- Dimensiuni: 119mm x 54mm
- Finisaj: bronz

bronz



Potrivit pentru panouri din sticlă securizată. Pentru informații tehnice, rugăm să ne contactați.



KOR-4892

Profil prindere sticlă



- Grosime sticlă: 10 mm
- Lungime bară: 6 ml
- Finisaj: natural / bronz
- Aspect: mat / lucios

natural bronz

KOR-822

Profil prindere sticlă



- Grosime sticlă: 10 mm
- Lungime bară: 6 ml
- Finisaj: natural / bronz
- Aspect: mat / lucios

natural bronz

Profil tip menghină, cu fixare pe pardosea

- Grosime sticlă: 8-12 mm
- Lungime bară: 6 ml
- Finisaj: anod / bronz

Setul include:

- profil fixare x 1 bară
- garnitură PVC (suport sticlă podea) x 1 buc
- garnitură PVC (strângere sticlă pe laterală) x 1 buc
- ancorare în podea x 4 buc per ml
- șift lateral strângere sticlă

natural bronz

Terminație profil

- Material: aluminiu
- Finisaj: anod / bronz

natural bronz

MW-5500



- Grosime sticlă: 8-10 mm
- Lungime bară: 6 ml
- Finisaj: anod / bronz

natural bronz

J120

SET Profil Francez



- Material: aluminiu
- Finisaj: gri antracit
- Grosime sticlă: 10,7mm - 13,5mm
- Lungime profil: 1100mm

gri antracit

M1-12



Profil prindere sticlă

- Grosime sticlă: 10 mm
- Lungime bară: 6 ml
- Finisaj: anod / bronz
- Aspect: mat / lucios

natural bronz

SQ 14-14



Terminație profil

- Material: aluminiu
- Finisaj: anod / bronz
- Aspect: mat / lucios

natural bronz

Pentru informații tehnice, rugăm să ne contactați.

Mână curentă 30



- Grosime sticla: 10 mm
- Diametru: 30 mm
- Finisaj: anod / bronz

natural bronz

Mână curentă



- Grosime sticla: 20 mm
- Diametru: 50 mm
- Finisaj: anod / bronz

natural bronz

Mână curentă 50



- Grosime sticla: 10-12 mm
- Diametru: 50 mm
- Finisaj: anod / bronz

natural bronz

MC-103A



Mână curentă

- Grosime sticla: 12 / 16 / 20 mm
- Finisaj: anod / bronz

natural bronz

MC-103C



Mână curentă

- Grosime sticla: 20 mm
- Finisaj: anod / bronz

natural bronz

6540



Mână curentă

- Grosime sticla: 12-16 mm
- Finisaj: anod / bronz

natural bronz

Mână curentă 60x25



- Grosime sticla: 10-12 - 16 mm
- Dimensiune: 60x25 mm
- Finisaj: anod / bronz

natural bronz

Garnitură mână curentă



- Grosime sticla: 16 mm
- Culoare: negru

Compatibil cu mână curentă MC-103 și MC-103/C p/u sticla 16mm.

Pentru informații tehnice, rugăm să ne contactați.

MD 15 - 180,



Prindere balustradă 180°

- Grosime sticlă: 8-12 mm
- Finisaj: lucios

Prindere balustradă sticlă-sticlă 180°

lucios

MD 15 - 90



Prindere balustradă 90°

- Grosime sticlă: 8-12 mm
- Finisaj: lucios

Prindere balustradă sticlă-sticlă 90°

lucios

MC-209



Picior susținere, rotund

- Grosime sticlă: 10-12 mm
- Material: aluminiu
- Finisaj: natural / bronz naturat satinat / bronz satinat

natural

natural S

bronz

bronz S

MC-209C



Picior susținere, rectangular

- Grosime sticlă: 10-12 mm
- Material: aluminiu
- Finisaj: natural / naturat satinat / bronz satinat

natural

natural S

bronz S

MC-210



Picior susținere, rotund

- Grosime sticlă: 16-20 mm
- Material: aluminiu
- Finisaj: natural / bronz satinat

natural

bronz S

MC-210A



Picior susținere, rectangular

- Grosime sticlă: 16-20 mm
- Material: aluminiu
- Finisaj: bronz satinat

bronz S

V300



Picior susținere, rotund

- Grosime sticlă: 12-16 mm
- Material: aluminiu
- Finisaj: natural / bronz

natural

bronz

V320



Picior susținere, rectangular

- Grosime sticlă: 12-16 mm
- Material: aluminiu
- Finisaj: natural / bronz

natural

bronz

V330



Picior susținere, rectangular

- Grosime sticlă: 16 mm
- Material: aluminiu
- Finisaj: natural

natural

MC-202A



Stâlp montant, rectangular

- Grosime sticlă: 12-16 mm
- Material: aluminiu
- Finisaj: bronz satinat

bronz S

Pentru informații tehnice, rugăm să ne contactați.

KOR-05 L/R



Element inox cu freză

- Grosime sticlă: 8 mm
- Finisaj: lucios / satinat

Element inox pentru susținerea sticlei. Suport de sticlă pentru stâlp, nu necesită decupaj în sticlă.

satinat lucios

KOR-05 L/S



Element inox plat

- Grosime sticlă: 8 mm
- Finisaj: lucios / satinat

Element inox pentru susținerea sticlei. Suport de sticlă pentru stâlp, nu necesită decupaj în sticlă.

satinat lucios

40110



Conector punctual, rotund

- Grosime sticlă: 10-16 mm
- Diametru: 35 mm / 50 mm
- Material: inox
- Finisaj: satinat / lucios

satinat lucios

40110



Conector punctual, rotund

- Grosime sticlă: 10-16 mm
- Dimensiuni: 50x47mm
- Material: inox
- Finisaj: satinat

Monopunct reglabil perete-sticlă.

satinat

40110



Conector punctual, patrat

- Grosime sticlă: 10-16 mm
- Dimensiune: 40x40 mm
- Material: inox
- Finisaj: satinat / lucios

satinat lucios

800-2



Conector sticlă-perete (tip distanțier)

- Grosime sticlă: 10-12 mm
- Diametru: 35 mm
- Material: inox
- Finisaj: satinat

Distanța de la perete este reglabilă.
Tip: cu sau fără freză.

satinat

800-5



Conector sticlă-perete (tip distanțier)

- Grosime sticlă: 10-12 mm
- Diametru: 35 mm
- Material: inox
- Finisaj: satinat

Distanța de la perete este reglabilă.
Tip: cu sau fără freză.

satinat

40110 AK



Conector reglabil, tip distanțier

- Grosime sticlă: 12-17,5 mm
- Material: inox
- Finisaj: satinat

satinat

40110 A



Conector reglabil, tip distanțier

- Grosime sticlă: 10-16 mm
- Material: inox
- Finisaj: satinat

satinat

40110 AV





Conector reglabil, tip distanțier

- Grosime sticlă: 10-20 mm
- Material: inox
- Finisaj: satinat


satinat

KOR
GLASS HARDWARE


SECURIZATĂ



STICLĂ



Pozele poartă caracter informativ. Pentru informații tehnice, rugăm să ne contactați.



Grosimile sticlei și domeniile de aplicare

- 4 mm** : utilizat în ferestre, rame pentru tablouri, unități izolate etc.
- 6 mm** : utilizat la mese (ca acoperire de protecție), unități izolate, rafturi etc.
- 8 mm** : utilizat pe blaturi de masă , rafturi ușoare, uși de duș încadrate etc.
- 10 mm** : utilizat la uși de duș, mese, delimitări din sticlă, balustrade
- 12 mm** : utilizat la uși de duș, pereți de sticlă, delimitări din sticlă, balustrade
- 16 mm** : utilizat la uși de duș, pereți de sticlă, delimitări din sticlă, balustrade
- 20 mm** : utilizat pentru uși de sticlă, fațade, acoperiș din sticlă, podele din sticlă etc.


Tipuri de sticlă securizată




clear



extra clear



gray



bronz



sablată



sablată cu desen

Principalul motiv pentru care sticla securizată este mult mai sigură și mai puternică decât sticla standard este faptul că sticla securizată este realizată folosind un proces de răcire mai lent. Un proces de răcire mai lent ajută la spargerea sticlei într-un „mod sigur” prin spargerea în multe bucăți mici față de bucata mare de sticlă obișnuită., și face sticla mult mai puternică și rezistentă la impact / zgârieturi în comparație cu sticla netratată..



Cioburi de sticlă standard



Cioburi de sticlă securizată

Servicii opționale

Sablare cu desen

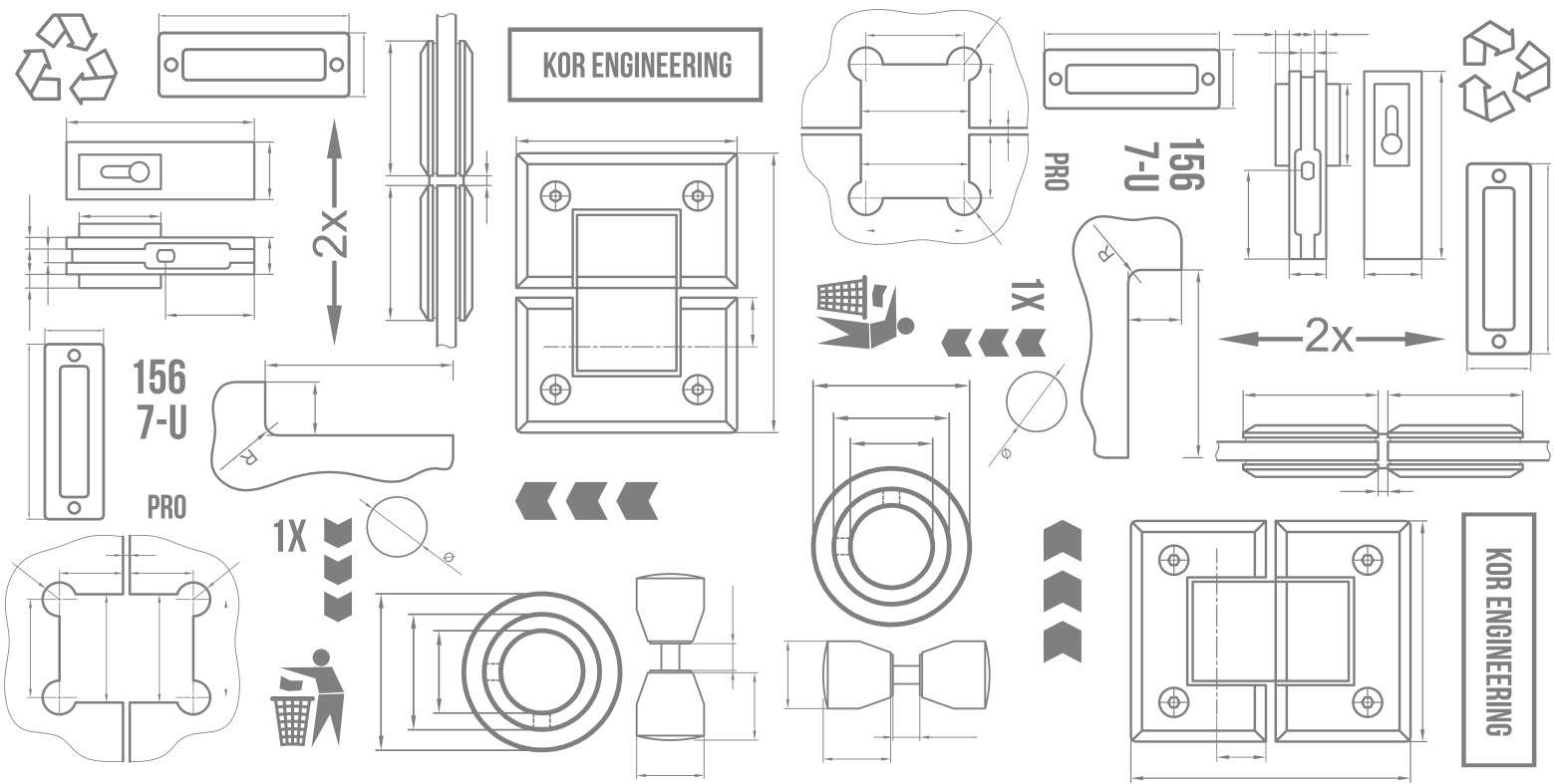
Sticla poate fi sablată nu doar total sau parțial dar și sub forma desenului dorit de dumneavoastră.

Culori la alegere

La dorința dumneavoastră sticla poate avea orice culoare vă doriți.

Prelucrare anti-calcar

La solicitarea clientului, prelucrăm sticla cu soluție anti-calcar. Această soluție nu doar vă salvează de aburi și depuneri nedorite pe sticlă, dar și prelungeste durata de funcționalitate a cabinei de duș sau a paravanului din baie.



Alexandru Grecu

+40 721 337 466

alexandru.grecu@mdtrade.ro

Andrei Novac

+40 751 045 457

andrei.novac@mdtrade.ro

Max Morărescu

+40 771 184 067

max.morarescu@mdtrade.ro

Eduard Paraschivoi

+40 733 379 555

eduard.paraschivoi@mdtrade.ro

sat.Mănăstirea.com. Crevedia,
str.Dârzei II,nr.235, jud.Dâmbovița

vanzari@mdtrade.ro

www.mdtrade.ro



Certificat de înregistrare a mărcii KOR

KOR

GLASS HARDWARE

www.mdtrade.ro

vanzari@mdtrade.ro

www.korhardware.eu